

**MEMORIA ANUAL
LINKSER S.A.
Gestión -2017**

INDICE

- 1. Carta del Presidente del Directorio**
- 2. Informe del Síndico Directorio**
- 3. Directorio**
- 4. Plantel Ejecutivo**
- 5. Accionistas**
- 6. Servicios**
- 7. Dictamen del Auditor Externo y Estados Financieros**
- 8. Oficinas**

▶ **CARTA DEL PRESIDENTE DEL DIRECTORIO**

SEÑORES ACCIONISTAS

En cumplimiento de los Estatutos de la Sociedad y a nombre del Directorio, tengo a bien presentar el informe de LINKSER S.A. correspondiente a la gestión 2017.

El año 2017 para la empresa ha significado un año de muchos cambios y adecuaciones que han tenido como base el plan estratégico iniciado el año 2016 que apunta a LINKSER S.A. a ser una empresa eficiente e innovadora con visión de negocio en el marco de las políticas de inclusión financiera y crecimiento del dinero electrónico.

Como resultado de esa visión, en el año 2017 los ingresos operativos de la empresa, por el lado emisor y adquirente, se incrementaron en un 22%. La utilidad de la gestión ascendió a Bs 3,546,946 un 23% por encima de la utilidad del periodo anterior. A principios del mes de junio del 2017 se incorporó a la Gerencia General de la empresa el Sr. Mauricio Zegarra Arana, en reemplazo del Sr. Horacio Molteni Guance quien se retiró en el mes de marzo de 2017.

Con el objetivo de estar a la vanguardia en tecnología, la empresa realizó importantes inversiones destinadas a mejoras y la compra de nuevos equipos superando los us\$1,2 millones. Asimismo, en el mes de agosto de 2017 se logró la certificación de seguridad PCI-DSS, de esta manera, LINKSER S.A. cumple con los estándares internacionales de seguridad requeridos por las marcas internacionales Visa y MasterCard.

Durante la gestión 2017 y conforme al marco regulatorio establecido por la Autoridad de Supervisión del Sistema Financiero ASFI y la nueva visión de negocios impulsada desde el Directorio, se fortalecieron y reestructuraron las áreas de negocios, IT, operaciones y unidades de control de la empresa. Se incorporaron 23 empleados nuevos llegando a 130 empleados de planta a nivel nacional al final del año.

También quiero destacar que se tuvo una importante gestión de los riesgos, desarrollando diversas actividades internas que permitieron controlar el proceso en sus distintas etapas, desde los riesgos de liquidez, riesgo operacional, riesgo tecnológico y de seguridad de la información, riesgo de legitimización de ganancias ilícitas y la gestión de seguridad física. Además de la incorporación de un sistema de control interno que coadyuva a la empresa con el cumplimiento de la normativa vigente, según los procesos del negocio, todo en base a la implementación de una base sólida para la mejora continua de los procesos internos hasta el establecimiento de un sistema integral de prevención de riesgos.


Por el lado comercial en el negocio adquirente, se logró un nuevo impulso que ha permitido a LINKSER S.A. tener mayor presencia en el mercado, afiliando a más de 1.000 comercios y sucursales durante este periodo. La gestión 2017 cerró con 4.260 POS colocados en el mercado, el crecimiento de POS fue de un 37% en relación al año 2016. De igual manera a finales del año 2017 se realizó el lanzamiento del Fondo de Aceptación impulsado por la marca Visa internacional, a través de este Fondo se busca dar un gran impulso a la colocación de POS en el mercado, la participación de LINKSER S.A. en conjunto con los bancos es fundamental para el logro de las metas establecidas para el Fondo.

Con esta nueva visión al mercado, en el mes de mayo de 2017, se realizó el traslado de oficinas de la ciudad de La Paz a la calle 20 No. 7.780 de la zona de Calacoto cumpliendo con todos los requisitos para tal efecto. Estas nuevas oficinas permitirán dar mayor espacio para el crecimiento de las actividades de la empresa, así como también proporciona mayor comodidad para los clientes. En la misma línea de mejora de servicio, en el mes de diciembre de 2017 el Directorio autorizó la compra de un terreno en la

zona de Equipetrol de la ciudad de Santa Cruz destinada a la futura construcción de un edificio propio que permitirá atender los requerimientos de crecimiento y proporcionar un nivel de atención adecuados las necesidades del mercado.

Es muy importante mencionar que durante el año 2017 LINKSER S.A. participo de diversas ferias de crédito y se han impartido charlas de educación financiera en esos eventos con el objetivo de lograr cada vez más impartir la cultura del uso de los medios electrónicos de pago.

Para finalizar deseo resaltar el esfuerzo realizado por la empresa y su personal para alcanzar estos resultados. Todo esto no sería posible sin el apoyo de nuestros accionistas, a quienes agradezco nuevamente por la confianza depositada en el Directorio y la administración de la empresa.

A handwritten signature in blue ink, consisting of a large, stylized initial 'L' followed by a vertical line and a smaller, cursive-like flourish.

▶ **INFORME DEL
SINDICO**



INFORME DEL SINDICO

Santa Cruz de la Sierra, 23 de febrero del 2018

Señores:

Accionistas de "LINKSER S.A."

Presente. –

REF.: INFORME DEL SINDICO

Señores Accionistas:

En cumplimiento a lo establecido en los Artículos 332 y 335 del Código de Comercio, los Estatutos de Linkser Empresa Administradora de Tarjetas Electrónicas S.A. con sigla "LINKSER S.A." en sus artículos 52 y 55, Normativa de la Autoridad de Supervisión del Sistema Financiero (ASFI) descrita en su Libro 3°, Título IX, Capítulo I, Sección 3, en mi calidad de Síndico Titular, designado por la Junta General Ordinara de Accionistas efectuada el 20 de febrero de 2017, tengo a bien informar los siguientes aspectos:

- 1.1. Participé en todas las reuniones de Directorio durante la Gestión 2017 y tomé conocimientos de las acciones efectuadas por el Directorio para el cumplimiento, aplicación y difusión de las disposiciones descritas en la ley de Servicios Financieros, sus Reglamentos y demás Disposiciones Legales y Estatutarias de LINKSER S.A., en todos los niveles de Decisión y Gobierno. Así como también, participé en los distintos Comités de "LINKSER S.A.", entre ellos lo que podemos destacar: Comités de Auditoría, Comités de Gestión Integral de Riesgo, Comités Comercial, Comité de Gobierno Corporativo, Comité de Cumplimiento y Comité de Tecnología. Conociendo el análisis y discusión de los diferentes temas examinados y resueltos en ellos.
- 1.2. He participado en la Junta de Accionistas y la he mantenido informada acerca del cumplimiento de las políticas, procedimientos y operaciones de LINKSER S.A., así como de las infracciones a la Ley de Servicios Financieros, los Reglamentos, las Normas y Disposiciones Legales y Estatutarias de la sociedad y del cumplimiento del inciso J. del Artículo 1o de la Sección 3, del Capítulo I, del Título IX, del Libro 3- del Recopilación de Normas de Servicios Financieros:

• AUDITOR INTERNO

Tomé conocimiento y he verificado el acta que corresponde al pronunciamiento de los Directores respecto de la idoneidad técnica e independencia y continuidad, del auditor interno, no existiendo opinión adversa sobre su desempeño e independencia dentro la Entidad.

Al respecto, no manifiesto opinión adversa sobre su desempeño e idoneidad, independencia, así como de la continuidad del Auditor Interno dentro la Entidad, considerando razonable los honorarios del Auditor Interno, en función a la estructura salarial de la Empresa y al cargo desempeñado.

• AUDITORIA EXTERNA

Tomé conocimiento de los documentos proporcionados por el Área de Administración de LINKSER S.A., que incluía la Propuesta Técnica y Económica del Auditor Externo Ernest & Young enviada para la realización de la Auditoria Externa.

Al respecto, no expreso observación adversa con referencia a su idoneidad técnica, independencia y honorarios propuestos, por tanto, no tendría observación alguna para su contratación.

• ASESO LEGAL EXTERNO

Respecto a la contratación del Asesor Legal Externo; de la documentación verificada proporcionada por el Área Administrativa de LINKSER S.A. que corresponde al requerimiento de su contratación y justificación.

Revisada la misma, no expreso observación contraria con referencia a su idoneidad técnica, independencia y honorarios pactados que pueda afectar su contratación.

1.3. He verificado que el Comité de Auditoria y Directorio ha efectuado el seguimiento a las actividades de la Gerencia General, Auditor Interno, Auditores Externos y Gestión Integral De Riesgo, de acuerdo a lo establecido en la normativa vigente. Así mismo, he verificado la implementación oportuna de las medidas correctivas a las observaciones emitidas por la Autoridad de Supervisión de Sistemas Financiero (ASFI), el Auditor Interno y las Autoridades Externos, verificando su razonable cumplimiento y no quedando temas significativos pendientes de resolución.

1.4. Adicionalmente, y de acuerdo con las atribuciones y deberes del Síndico descritas en el Artículo 335 del Código de Comercio, ha tomado las medidas necesarias para dar cumplimiento a los siguientes aspectos:

- a) He Fiscalizado la Administración de LINKSER S.A., sin intervenir en la gestión operativa y administrativa.
- b) He asistido con voz, pero sin voto, a todas las reuniones del Directorio y necesariamente a las Juntas Generales de Accionistas, a todas las cuales fui citado.
- c) He examinado los libros, documentos, estados de cuenta, además de practicar aqueos y verificación de valores toda vez que lo juzgué conveniente.
- d) He verificado la Constitución de las Fianzas para el ejercicio de cargo de Directores y Síndico de LINKSER S.A., la misma que se encuentra debidamente inscrita en FUNDEMPRESA, sin tener observaciones relevantes a ser informadas.

1.5. He revisado los Estados Financieros de LINKSER S.A. por el ejercicio terminado al 31 de diciembre de 2017, tomando conocimiento del dictamen del Auditor Externo ERNST & YOUNG LTDA., al mismo que presenta una opinión sin salvedades. Los Estados Financiero de "LINKSER S.A." al 31 de diciembre de 2017, presentan razonablemente los resultados de sus operaciones, los cambios en su Patrimonio Neto y los Flujos de Efectivos:

- **Patrimonio Neto.**- De la revisión del Balance General y los Estados de Resultados de la situación patrimonial de LINKSER S.A., se establece que el Patrimonio Neto vigente al 31 de diciembre de 2017 alcanza a **VEINTICATRO MILLONES SETECIENTOS DIECIOCHOMIL CIENTO NOVENTA Y CUATRO 14/100 BOLIVIANOS (Bs 24.718.194,14)** y en comparación al Balance General al 31 de diciembre del 2016 dicho patrimonio alcanzó VEINTITRES MILLONES DOSCIENTOS CUARENTA Y UN MIL NOVECIENTOS CINCO 92/100BOLIVIANOS (Bs 23.241.905,92), representando un crecimiento aproximado del Patrimonio Neto durante la Gestión 2017 con referencia a la Gestión 2016 del 6.35%.

- **Liquidez.** – Conforme al Balance General al 31 de diciembre del 2017, “LINKSER S.A.” entre sus activos tiene disponibilidades en efectivo en Bancos y Corresponsales del País y del Exterior por la suma de **DOCE MILLONES OCHOCIENTOS TREINTA Y NUEVE MIL QUINIENTOS CARUETA Y SEIS 36/100 BOLIVIANOS (Bs 12.839.546,36)** y otras cuentas por cobrar por la suma de **NUEVE MILLONES NOVENTA Y SEIS MIL NOVECIENTOS SETENTA 93/100 BOLIVIANOS (Bs 9.096.570,93)**.
- **Utilidades Netas.**- Las Utilidades Netas de la gestión 2017 reflejadas en el Balance General de “LINKSER S.A.” al 31 de diciembre de 2017, alcanza a la suma de **TRES MILLONES QUINIENTOS CUARENTA Y SEIS MIL NOVECIENTOS CUARENTA Y SEIS 07/100 BOLIVIANOS (Bs 3.546.946,07)** y en comparación al Balance General al 31 de diciembre del 2016, que tuvo utilidades netas de **DOS MILLONES OCHOCIENTOS SETENTA CINCO MIL NOVECIENTOS TRECE 68/100 BOLIVIANOS (Bs 2.875.913,68)**, representando un crecimiento de utilidades netas durante la Gestión 2017 con referencia a la Gestión 2016 aproximadamente del 23.33%.

Los Estados Financieros, son responsabilidad de la Gerencia General del LINKSER S.A., siendo mi responsabilidad el expresar una opinión sobre los mismos basados en mi análisis, resultado de ellos debo señalar que la gestión 2017, refleja un resultado positivo para la sociedad. Al respecto no tengo conocimiento de elementos relevantes que puedan afectar los Estados Financiero y al contenido del Auditor Externo.


- 1.6. He revisado la memoria Anual preparada por el Presidente del Directorio, dicho documento describe en todo aspecto la evolución de las operaciones de LINKSER S.A. por el periodo concluido al 31 de diciembre de 2017.

Para el logro de sus objetivos “LINKSER S.A.” al 31 diciembre de 2017 cuenta con 130 empleados activos y una Cobertura de Servicio a Nivel Nacional, cuya matriz se encuentra en la ciudad de Santa Cruz y tres (3) agencias fijas en las ciudades de La Paz, Santa Cruz y Cochabamba.

Como resultado de mi labor, no han surgido elementos que me lleven a establecer que los Estados Financieros, el dictamen del Auditor Externo y la Memoria Anual de la Gestión 2017, requieran de modificaciones, por lo que me permito recomendar a la junta de Accionistas proceder a la Aprobación de los Estados Financieros y la Memoria Anual de “LINKSER EMPRESA ADMINISTRADORA DE TARJETAS ELECTRONICAS S.A.” con sigla “LINKSER S.A.” al 31 de diciembre del 2017.

Es todo cuanto puedo informar, de acuerdo a los documentos que fueron proporcionados a mi persona y a la participación en calidad de Síndico, tanto en las Reuniones de Directorio como en los Comités a los que asistí.

Atentamente,



Richard Cuéllar Arredondo
SÍNDICO - “LINKSER S.A.”

▶ **DIRECTORIO**

DIRECTORES TITULARES	CARGO
JORGE VELASCO TUDELA	PRESIDENTE
WILFREDO CHACON ARGANDOÑA	VICEPRESIDENTE
PABLO IGNACIO ROMERO MERCADO	SECRETARIO
GONZALO ALEJANDRO ARANDIA CASTELLANOS	DIRECTOR - TITULAR
LUIS ALBERTO PERROGON SAAVEDRA	DIRECTOR - TITULAR
JAVIER MAURICIO DORADO CHAVEZ	DIRECTOR - TITULAR
DIEGO ALEJANDRO PEREZ CUETO EULERT	DIRECTOR - TITULAR
OSCAR ROLANDO CLAROS BUSTILLOS	DIRECTOR - TITULAR
MIGUEL ANGEL MUR ALBINO	DIRECTOR - SUPLENTE
DANIEL ROBERTO RODRIGUEZ COSTAS	DIRECTOR - SUPLENTE
SERGIO ASBUN SABA	DIRECTOR - SUPLENTE
RICARDO BARRIGA ESTENSSORO	DIRECTOR - SUPLENTE
EDGARDO CUELLAR CRESPO	DIRECTOR - SUPLENTE
VLADIMIR IGNACIO WAYER SANZETENEA	DIRECTOR - SUPLENTE
JOSE RENATO BURGOA GONZALES	DIRECTOR - SUPLENTE
MERY NANCY SUAREZ PARADA	DIRECTOR - SUPLENTE
RICHARD CUELLAR ARREDONDO	SINDICO

▶ **PLANTEL EJECUTIVO**

NOMBRE	CARGO
MAURICIO ZEGARRA ARANA	GERENTE GENERAL
ROSARIO MAX BOWLES	GERENTE DE OPERACIONES
RAFAEL LOVERA PAZ	GERENTE DE SISTEMAS
SERGIO BARROSO MENDEZ	GERENTE COMERCIAL
CESAR ONTIVEROS LIRA	GERENTE DE RIESGO

▶ **ACCIONISTAS**

NOMBRE DE ACCIONISTA	%
BANCO ECONOMICO S.A.	25%
BANCO UNION S.A.	24.91%
BANCO BISA S.A.	24.91%
BANCO GANADERO S.A.	24.91%
FERNANDO MONASTERIO NIEME	0.09%
BISA SOCIEDAD ADMINISTRADORA DE FONDOS DE INVERSIÓN S.A.	0.09%
SOCIEDAD ADMINISTRADORA DE FONDOS DE INVERSION UNION S.A. VALORES UNION S.A.	0.09%

▶ **SERVICIOS**

- ▶ **Linkser, Misión, Visión**
- ▶ **Servicio Emisor**
- ▶ **Servicio Adquirente**
- ▶ **Gestión Emisor y Adquirente**

LINKSER, MISION y VISION

LINKSER S.A., es una empresa Administradora de Tarjetas de Crédito y Débito para las marcas **VISA Y MASTERCARD INTERNACIONAL**, tanto en el rol Emisor como Adquirente, con cobertura a nivel Nacional, a través de su oficina central, ubicada en la ciudad de Santa Cruz de la Sierra y agencias fijas ubicadas en las ciudades de La Paz y Cochabamba. Su plantel laboral se encuentra conformado por 130 personas a nivel Nacional, los cuales dan una cobertura con un servicio de 24 horas continuo los 365 días del año. Los principales productos que administra se concentran en los productos Débito y Crédito de las Marcas Internacionales Visa y MasterCard, dentro del mercado Boliviano, dándole una cobertura internacional a los mismos a través de las redes de las dos marcas anteriormente mencionadas.

LINKSER S.A. es una Institución con licencia de funcionamiento **ASFI/033/2016** emitida en fecha 10 noviembre de 2016 y Certificación de Seguridad **PCI-DSS**.

Nuestra Misión, es consolidar nuestro liderazgo en la administración de medios de pago electrónicos con calidad y confiabilidad, bajo parámetros corporativos de las marcas Visa y MasterCard, que aseguran un minucioso control de calidad y con el esfuerzo de nuestro personal, constantemente capacitados, para responder eficientemente a los cambios del sector

Otorgar a los diversos sectores de la sociedad, medios electrónicos de pago de la más alta calidad que contribuya al desarrollo armónico de la población en su conjunto.

Nuestra Visión, es construir en el generador de oportunidades de negocios, brindando productos y servicios confiables, que garanticen un alto nivel de satisfacción de los clientes.

SERVICIO EMISOR

LINKSER S.A., como procesador emisor de Tarjetas de Crédito y Débito de las Marcas Visa, durante la gestión 2017 prestó los servicios de procesamiento y embozado de tarjetas (100% con tecnología chip), bajo cumplimiento de la normativa de las marcas internacionales de los siguientes Servicios y tipos de transacciones a nivel Local, Nacional e Internacional:

Servicios Prestados

- Switcheo de Transacciones con Tarjetas de Crédito, Prepago y/o Débito .
- Procesamiento, Conciliación y Liquidación de transacciones a nivel Local, Nacional e Internacional.
- Embozado de tarjetas de Crédito, Prepago y/o Débito con tecnología CHIP.
- Asistencia Global de Servicio al cliente las 24 horas del día los 365 días del año a través de nuestro Call Center.
- Sistema de Monitorio de transacciones sospechosas on line.
- Asesoramiento y adecuación de soluciones de negocio a medida de nuestros clientes enmarcadas dentro de las normas vigentes legales.

Tipos de Transacciones:

- Compras en ambiente presente a través de POS (Con terminales fijas y terminales móviles a través de tecnología GPRS).
- Compras en ambiente no presente (Internet, Mail orden, telephone orden y débito automático).
- Compra en Cuotas (En comercios afiliados o no afiliados a la red de LINKSER).
- Compras bajo la modalidad de autorizaciones parciales
- Avances de efectivo en Puntos de Ventas autorizados por los adquirentes.
- Avances de efectivo en ATM.

Entidades Financieras para las que se procesa

- | | |
|----------------------|---|
| -Banco Bisa S.A. | : Para sus productos Visa Crédito y Visa Débito |
| -Banco Económico S.A | : Para sus productos Visa Crédito, Débito y Prepago |
| -Banco Ganadero S.A. | : Para sus productos Visa Crédito, Débito y Prepago |
| -Banco Unión S.A. | : Para sus productos Visa Crédito y Débito |
| -Banco Fassil S.A. | : Para su producto Débito Crédito, Débito y Prepago |
| -Banco FIES.A. | : para su producto Crédito y Prepago |

SERVICIO ADQUIRENTE

LINKSER S.A., Como Procesador Adquirente, dentro del mercado Plurinacional de Bolivia, está en capacidad de procesar las ventas realizadas por los Establecimientos afiliados, que acepten pagos con tarjetas de Crédito y/o Débito de emisores del mercado Boliviano e Internacional, de las marcas Visa y/o MasterCard Internacional para todos sus productos.

Servicios Prestados

- Switchero de Transacciones con Tarjetas de Crédito, Prepago y Débito emitidas por las Marcas Visa y MasterCard en el mercado Boliviano e Internacional.
- Procesamiento, Conciliación y Liquidación de transacciones realizadas en Puntos de Ventas y Cajeros Automáticos ATM afiliados a la Red de Linkser.
- Asistencia Global de Servicio al cliente las 24 horas del día los 365 días del año a través de nuestro Call Center.
- Asesoramiento y adecuación de soluciones de negocio a medida de nuestros clientes enmarcadas dentro de las normas legales.

Modalidad de venta

Modalidad de Venta en Mostrador: Esta modalidad se realiza en un ambiente presente con transacciones cara a cara a través de POS, debiendo optar por terminales fijas o terminales móviles, dichas transacciones puede realizarse en una sola transacción o en cuotas.

Modalidad de Débito Automático o Recurrente: Se utiliza para transacciones de índole repetitiva o de cobranza fija mensual, puede realizarla mediante un archivo diario con estructura fija o mediante una terminal Software la cual otorga un nivel mayor de seguridad y permite autorizaciones on line.

Modalidad de Pago en Cuotas: Es la modalidad de financiar en forma garantizada las ventas en cuotas al cliente, se aplica de forma exclusiva para las tarjetas emitidas por los emisores administrados por LINKSER S.A.

Modalidad de Avance en Efectivo en Punto de Venta: Es la modalidad de obtener dinero en efectivo, se aplica a Entidades Financieras dentro del territorio Boliviano y en forma exclusiva a ciertos rubros de establecimientos autorizados.

Modalidad de Avance en Efectivo en Cajero Automático: Es la modalidad de obtener dinero en efectivo desde los dispositivos de cajeros automáticos.

GESTION EMISOR Y ADQUIRENTE

Durante la gestión 2017 con el objetivo de realizar mejoras en el servicio y cumplir adecuadamente con las exigencias de la reglamentación Nacional e Internacional se realizaron modificaciones y adecuaciones significativas, sin mayor impacto para la institución, entre ellas y las de mayor relevancia fueron:

- Inversiones en tecnología tanto software como en hardware
- Crecimiento de la Estructura Orgánica respecto del 2016 en un 23%, incluido el cambio del Gerente General, creación de nuevas áreas regulatorias y de control y la reingeniería del área comercial para impulsar la colocación de POS en el mercado Boliviano.
- Cambio de dependencias de la Sucursal La Paz, para dar mayor y mejor cobertura a los Clientes.

Los esfuerzos realizados se traducen en los resultados respecto de la gestión anterior en:

- Incremento de las utilidades del 23,33% con referencia a la gestión 2016, un ROE del 14,34%
- Certificación de seguridad PCI-DSS para las marcas Internacionales Visa y MasterCard.
- Mayor presencia de mercado con la colocación de mas de 1.000 POS en nuevos establecimientos, reflejando un crecimiento del 37% durante el periodo y cerrando con 4.270 POS colocados en el mercado Nacional.

A fines del 2017, se cerró con los siguientes movimientos:

- ✓ **Movimiento Emisor Compras** del orden de \$us.44.900,000 de los cuales el 54% son transacciones de compras en establecimiento del exterior y 46% son transacciones de compras en establecimiento de Bolivia, con un total de 1,470.000 tarjetas de las cuales el 6% son tarjetas de Crédito y 94% tarjetas de Dedito.
- ✓ **Movimiento Adquirente Compras** del orden de \$us.25.000,000 de los cuales 84% son clientes de Bancos Bolivianos y 16% son clientes de Bancos del Exterior del País.

▶ **ESTADOS FINANCIEROS
E INFORME DE
AUDITORIA EXTERNA**



Ernst & Young Ltda.
Barrio Equipetrol
Zona Nor-Oeste. Calle "F" Este Final
Edif. Aquarius 7. Piso 2
Santa Cruz - Bolivia

Tel: 591-3-3429230
Fax: 591-3-3415133
ey.com

INFORME DEL AUDITOR INDEPENDIENTE

A los señores
Presidente y Directores de
LINKSER EMPRESA ADMINISTRADORA DE TARJETAS ELECTRÓNICAS S.A.

Opinión

Hemos auditado los estados financieros adjuntos de LINKSER EMPRESA ADMINISTRADORA DE TARJETAS ELECTRÓNICAS S.A., que incluyen el Estado de Situación Patrimonial al 31 de diciembre de 2017 y los correspondientes estados de ganancias y pérdidas, de cambios en el patrimonio neto y de flujo de efectivo por el ejercicio terminado en esa fecha, así como las notas explicativas de los estados financieros que incluyen un resumen de políticas contables significativas.

En nuestra opinión, los estados financieros que se acompañan presentan razonablemente, en todos sus aspectos significativos, la situación patrimonial y financiera de LINKSER EMPRESA ADMINISTRADORA DE TARJETAS ELECTRÓNICAS S.A. al 31 de diciembre de 2017, los resultados de sus operaciones y el flujo de efectivo por el ejercicio terminado en esa fecha, de acuerdo con normas contables emitidas por la Autoridad de Supervisión del Sistema Financiero (ASFI) para entidades financieras en Bolivia.

Fundamento de la opinión

Hemos llevado a cabo nuestra auditoría de conformidad con Normas de Auditoría Generalmente Aceptadas en Bolivia y con el reglamento para la realización de auditorías externas emitidas por la Autoridad de Supervisión del Sistema Financiero. Nuestra responsabilidad de acuerdo con dichas normas se describe más adelante en la sección Responsabilidades del auditor en relación con la auditoría de los estados financieros de este informe. Somos independientes de la Sociedad de conformidad con los requerimientos de ética que son aplicables a nuestra auditoría de los estados financieros en Bolivia y hemos cumplido con nuestras responsabilidades de ética de conformidad con esos requerimientos. Consideramos que la evidencia de auditoría que hemos obtenido proporciona una base suficiente y adecuada para emitir nuestra opinión.

Párrafo de énfasis - Bases de contabilidad

Llamamos la atención sobre la Nota 2 a los estados financieros, en la que se describen las bases contables utilizadas. Los estados financieros han sido preparados para que la Sociedad cumpla con la Ley de Servicios Financieros y la normas regulatorias emitidas por la Autoridad de Supervisión del Sistema Financiero. En consecuencia, los estados financieros pueden no ser apropiados para otra finalidad. Nuestra opinión no está modificada en relación con este aspecto.

Responsabilidades de la Gerencia y la Dirección en relación con los estados financieros

La Gerencia de la Sociedad es responsable de la preparación y presentación razonable de los estados financieros de acuerdo con las normas contables emitidas por la Autoridad de Supervisión del Sistema Financiero (ASFI) para entidades financieras en Bolivia, así como del control interno que la Gerencia

considera necesario para permitir la preparación de estados financieros que estén libres de errores materiales, ya sea debido a fraude o error.

En la preparación de los estados financieros, la Gerencia es responsable de evaluar la capacidad de la Sociedad para continuar como empresa en marcha, exponiendo, según corresponda, aspectos relacionados con empresa en marcha y utilizando el principio contable de empresa en marcha, excepto si la administración tiene la intención de liquidar la Sociedad o de cesar sus operaciones, o bien no exista otra alternativa realista.

La Dirección de la Sociedad, es responsable de supervisar el proceso de reporte de la información financiera de la Sociedad.

Responsabilidades del auditor en relación con la auditoría de los estados financieros

Nuestros objetivos son obtener una seguridad razonable de que los estados financieros en su conjunto están libres de equivocaciones materiales, ya sea debido a fraude o error, y emitir un informe de auditoría que contiene nuestra opinión. Seguridad razonable es un alto grado de seguridad pero no es una garantía de que una auditoría realizada de conformidad con Normas de Auditoría Generalmente Aceptadas en Bolivia vaya a detectar en todos los casos una equivocación material cuando exista. Las equivocaciones pueden deberse a fraude o error y se consideran materiales si, individualmente o de forma agregada, pueden influenciar las decisiones económicas que los usuarios toman basándose en los estados financieros.

Como parte de una auditoría realizada de conformidad con Normas de Auditoría Generalmente Aceptadas en Bolivia, aplicamos nuestro juicio profesional y mantenemos una actitud de escepticismo profesional durante toda la auditoría. Nosotros también:

- Identificamos y evaluamos los riesgos de equivocaciones materiales en los estados financieros, ya sea debido a fraude o error, diseñamos y aplicamos procedimientos de auditoría para responder a dichos riesgos y obtenemos evidencia de auditoría suficiente y adecuada para proporcionar una base para nuestra opinión. El riesgo de no detectar una equivocación material debido a fraude es más elevado que en el caso de una equivocación material debido a error, ya que el fraude puede implicar colusión, falsificación, omisiones deliberadas, manifestaciones intencionadamente erróneas o la elusión del control interno. Obtenemos un entendimiento del control interno relevante para la auditoría con el fin de diseñar procedimientos de auditoría que sean adecuados en función de las circunstancias y no con la finalidad de expresar una opinión sobre la eficacia del control interno.
- Evaluamos la idoneidad de las políticas contables aplicadas y la razonabilidad de las estimaciones contables y las revelaciones relacionadas, efectuadas por la Gerencia.
- Concluimos sobre la idoneidad del uso, por parte de la Gerencia, del principio contable de empresa en marcha y, basándonos en la evidencia de auditoría obtenida, concluimos sobre si existe o no una incertidumbre material relacionada con hechos o con condiciones que pueden generar dudas significativas sobre la capacidad de la Sociedad para continuar como empresa en marcha. Si concluimos que existe una incertidumbre material, se requiere que llamemos la atención en nuestro informe de auditoría sobre la correspondiente información revelada en los estados financieros o, si dichas revelaciones no son adecuadas, que expresemos una opinión modificada. Nuestras conclusiones se basan en la evidencia de auditoría obtenida hasta la fecha de nuestro informe de

auditoría. Sin embargo, hechos o condiciones futuros podrían ocasionar que la entidad deje de ser considerada una empresa en marcha.

- Evaluamos la presentación, la estructura y el contenido de los estados financieros, incluyendo las revelaciones y si los estados financieros representan las transacciones y eventos subyacentes, de manera que se encuentren razonablemente expuestos.


Comunicamos a la Dirección entre otros asuntos, el alcance y la oportunidad de la auditoría, así como los hallazgos significativos, incluyendo cualquier deficiencia significativa del control interno que identificamos en el transcurso de la auditoría.

Proporcionamos también a la Dirección una declaración de que hemos cumplido con los requisitos éticos pertinentes con respecto a la independencia y comunicamos, de ser aplicable, todas las relaciones y otros asuntos que razonablemente puedan afectar nuestra independencia y cuando fuera necesario las salvaguardas relacionadas.

De los aspectos comunicados a la Dirección, determinamos aquellos aspectos que fueron de mayor relevancia en la auditoría de los estados financieros del ejercicio y que consecuentemente son los asuntos clave de auditoría. Describimos estos asuntos en nuestro informe de auditoría, a menos que la ley o la regulación excluyan su exposición pública o cuando, en circunstancias extremadamente raras, determinamos que un asunto no debe comunicarse en nuestro informe debido a que se estima razonablemente que las consecuencias negativas de hacerlo así superan los beneficios del interés público de su comunicación.

Santa Cruz de la Sierra, 2 de febrero de 2018

ERNST & YOUNG LTDA.
Firma miembro de Ernst & Young Global



Lic. Aud. David Arata C.
Socio
MAT. PROF. N° CAUB-1836
MAT. PROF. N° CAUSC-721


LINKSER EMPRESA ADMINISTRADORA DE TARJETAS ELECTRONICAS S.A.
ESTADO DE SITUACION PATRIMONIAL
AL 31 DE DICIEMBRE DE 2017 y 2016
(Expresado en Bolivianos)

	<u>Nota</u>	2017	2016
		<u>Bs</u>	<u>Bs</u>
ACTIVO			
Disponibilidades	8 a)	12,839,546	16,097,550
Inversiones temporarias	8 c)	-	-
Cartera	8 b)	-	-
Otras cuentas por cobrar	8 d)	9,096,971	6,487,444
Bienes realizables	8 e)	-	-
Inversiones permanentes	8 c)	388,332	388,332
Bienes de uso	8 f)	8,200,804	5,398,064
Otros activos	8 g)	3,498,470	1,418,644
Fideicomisos Constituidos	8 h)	-	-
TOTAL DEL ACTIVO		<u><u>34,024,123</u></u>	<u><u>29,790,034</u></u>
PASIVO			
Obligaciones con el público	8 i)	-	-
Obligaciones con instituciones fiscales	8 j)	-	-
Obligaciones c/bancos y entidades de financiamiento	8 k)	-	-
Otras cuentas por pagar	8 l)	9,305,929	6,517,728
Previsiones	8 m)	-	30,400
Valores en Circulación	8 n)	-	-
Obligaciones subordinadas	8 o)	-	-
Obligaciones con Empresas con Participacion Estatal	8 p)	-	-
TOTAL DEL PASIVO		<u><u>9,305,929</u></u>	<u><u>6,548,128</u></u>
PATRIMONIO			
Capital social	9 a)	11,440,000	11,440,000
Aportes no capitalizados	9 b)	-	-
Ajustes al Patrimonio	9 c)	-	-
Reservas	9 d)	8,697,775	8,410,184
Resultados Acumulados	9 e)	4,580,419	3,391,722
TOTAL DEL PATRIMONIO		<u><u>24,718,194</u></u>	<u><u>23,241,906</u></u>
TOTAL DEL PASIVO Y PATRIMONIO		<u><u>34,024,123</u></u>	<u><u>29,790,034</u></u>
Cuentas contingentes	8 w)	-	-
Cuentas de orden	8 x)	<u>82,491.156</u>	<u>42,171.926</u>

Las notas 1 a 13 que se acompañan, son parte integrante de estos Estados Financieros



Lic. Henry Camacho Salinas
Administrador General



Lic. Rosario Max Bowles
Gerente de Operaciones




Lic. Mauricio Alfredo Zegarra Arana
Gerente General

LINKSER EMPRESA ADMINISTRADORA DE TARJETAS ELECTRONICAS S.A.
ESTADO DE GANANCIAS Y PERDIDAS
AL 31 DE DICIEMBRE DE 2017 y 2016
(Expresado en Bolivianos)

	Notas	2017	2016
		Bs	Bs
Ingresos financieros	8 q)	58,925	179
Gastos financieros	8 q)	<u>-</u>	<u>-</u>
Resultado Financiero Bruto		58,925	179
Otros ingresos operativos	8 t)	52,614,400	42,962,879
Otros gastos operativos	8 t)	(21,842,344)	(18,454,543)
Resultado de Operación Bruto		<u>30,830,981</u>	<u>24,508,515</u>
Recuperación de activos financieros	8 r)	63,960	37,470
Cargos p/incobrabilidad y desvalorización de activos financieros	8 s)	(22,032)	-
Resultado de Operación después de Incobrables		<u>30,872,909</u>	<u>24,545,985</u>
Gastos de administración	8 v)	(26,308,180)	(21,530,417)
Resultado de Operación Neto		4,564,729	3,015,568
Ajuste por diferencia de cambio y mantenimiento de valor		<u>40,764</u>	<u>822</u>
Resultado Después de Ajuste por Diferencia de cambio y Mantenimiento de Valo		4,605,493	3,016,390
Ingresos extraordinarios	8 u)	14,293	6,042
Gastos extraordinarios	8 u)	-	-
Resultado Neto del Ejercicio Antes de Ajustes de Gestiones Anteriores		<u>4,619,786</u>	<u>3,022,432</u>
Ingresos de gestiones anteriores	8 u)	-	-
Gastos de gestiones anteriores	8 u)	-	(146,518)
Resultados antes de Impuestos y ajuste contable por efecto de inflación		<u>4,619,786</u>	<u>2,875,914</u>
Ajuste contable por efecto de la inflación		-	-
Resultados antes de Impuestos		4,619,786	2,875,914
Impuestos sobre las Utilidades de las Empresas (IUE)		(1,072,840)	-
Resultado Neto de la Gestión		<u><u>3,546,946</u></u>	<u><u>2,875,914</u></u>

Las notas 1 a 13 que se acompañan, son parte integrante de estos Estados Financieros



Lic. Henry Camacho Salinas
Administrador General



Lic. Rosario Max Bowles
Gerente de Operaciones



Lic. Mauricio Alfredo Zegarra Arana
Gerente General

LINKSER EMPRESA ADMINISTRADORA DE TARJETAS ELECTRONICAS S.A.
ESTADO DE FLUJO DE EFECTIVO
AL 31 DE DICIEMBRE DE 2017 y 2016
(Expresado en Bolivianos)


	<u>Notas</u>	<u>Bs</u>	<u>Bs</u>
FLUJO DE FONDOS EN ACTIVIDADES DE OPERACIÓN:			
Utilidad (pérdida) neta del ejercicio	9e)	3,546,946	2,875,914
Partidas que han afectado el resultado neto del ejercicio que no han generado movimiento de fondos:			
Previsiones para incobrables		(41,928)	(37,470)
Previsiones para desvalorización		-	-
Provisiones o provisiones para beneficios sociales		1,605,104	1,225,243
Provisiones para impuestos y otras cuentas por pagar		320,608	203,011
Depreciaciones y amortizaciones		3,495,372	3,150,934
Otros		0	(0)
Fondos obtenidos en (aplicados) la utilidad (pérdida) del ejercicio		8,926,102	7,417,632
Productos cobrados (cargos pagados) en el ejercicio devengados en ejercicios anteriores sobre:			
Incremento (disminución) neto de otros activos y pasivos:			
Otras cuentas por cobrar - pagos anticipados, diversas		(2,567,599)	(2,093,582)
Bienes realizables-vendidos		0	0
Otros activos-partidas pendientes de imputación		(64,870)	63,339
Otras cuentas por pagar-diversas y provisiones		862,489	571,822
Previsiones		(30,400)	(357,916)
Flujo neto en actividades de operación-excepto actividades de intermediación		7,125,722	5,601,295
FLUJO DE FONDOS EN ACTIVIDADES DE INTERMEDIACION:			
Flujo neto en actividades de intermediación		-	-
FLUJO DE FONDOS EN ACTIVIDADES DE FINANCIAMIENTO:			
Incremento (disminución) de préstamos:			
Obligaciones con el Fondesif		-	-
Obligaciones con el BCB-excepto financiamiento para créditos-		-	-
Titulos valores en circulación		-	-
Obligaciones subordinadas		-	-
Cuentas de los accionistas:			
Aportes de Capital		-	-
Pago de Dividendos		(2,070,658)	-
Flujo neto en actividades de financiamiento		(2,070,658)	-

LINKSER EMPRESA ADMINISTRADORA DE TARJETAS ELECTRONICAS S.A.
ESTADO DE FLUJO DE EFECTIVO
AL 31 DE DICIEMBRE DE 2017 y 2016
(Expresado en Bolivianos)


FLUJO DE FONDOS EN ACTIVIDADES DE INVERSION:

(Incremento) disminución neto en:		
Inversiones permanentes	-	229,716
Bienes de uso	5,055,595)	(1,971,946)
Bienes diversos	-	200,437
Cargos diferidos	<u>(3,257,473)</u>	<u>(901,589)</u>
Flujo neto en actividades de inversión	<u>(8,313,068)</u>	<u>(2,443,382)</u>
Incremento (disminución) de fondos durante el ejercicio	(3,258,004)	3,157,913
Disponibilidades al inicio del ejercicio	<u>16,097,550</u>	<u>12,939,637</u>
Disponibilidades al cierre del ejercicio	8a) <u>12,839,546</u>	<u>16,097,550</u>

Las notas 1 a 13 que se acompañan, son parte integrante de estos Estados Financieros



Lic. Henry Camacho Salinas
Administrador General



Lic. Rosario Max Bowles
Gerente de Operaciones



Lic. Mauricio Alfredo Zegarra Arana
Gerente General

LINKSER EMPRESA ADMINISTRADORA DE TARJETAS ELECTRONICAS S.A.
ESTADO DE CAMBIOS EN EL PATRIMONIO NETO
AL 31 DE DICIEMBRE DE 2017 Y 2016
(Expresado en Bolivianos)

	Total del Patrimonio Bs	Capital Social Bs	Aportes no Capitalizados Bs	Ajustes al Patrimonio Bs	Reservas Bs	Resultados acumulados Bs
Saldos al 31 de diciembre 2015	20,365,992	11,440,000	-	-	8,329,809	596,183
Resultados del Ejercicio	2,875,914	-	-	-	-	2,875,914
Distribución de utilidades	-	-	-	-	-	-
Capitalización de aportes, ajustes al patrimonio y utilidad acumuladas	-	-	-	-	-	-
Constitución de Reservas	-	-	-	-	80,375	(80,375)
Aportes a capitalizar	-	-	-	-	-	-
Donaciones no capitalizables	-	-	-	-	-	-
Otros	-	-	-	-	-	-
Saldos al 31 de diciembre 2016	<u>23,241,906</u>	<u>11,440,000</u>	-	-	<u>8,410,184</u>	<u>3,391,722</u>
Resultados del ejercicio	3,546,946	-	-	-	-	3,546,946
Distribución de Dividendos de Acuerdo a la Junta General de Accionistas de fecha 20 de Febrero 2017	(2,070,658)	-	-	-	-	(2,070,658)
Capitalización de aportes, ajustes al patrimonio y utilidades acumuladas	-	-	-	-	-	-
Transferencia de una (1) Accion Mediante autorización de la ASFI, Resolución ASFI/304/2017 del 01/03/2017	(10,000)	(10,000)	-	-	-	-
Transferencia de una (1) Accion Mediante autorización de la ASFI, Resolución ASFI/304/2017 del 01/03/2017	10,000	10,000	-	-	-	-
Constitución de Reservas (10%)	-	-	-	-	287,591	(287,591)
Donaciones no capitalizables	-	-	-	-	-	-
Otros	-	-	-	-	-	-
Saldos al 31 de diciembre 2017	<u>24,718,194</u>	<u>11,440,000</u>	-	-	<u>8,697,775</u>	<u>4,580,419</u>

Las notas 1 a 13 que se acompañan, son parte integrante de estos Estados Financieros



Lic. Henry Canache-Salinas
Administrador General



Lic. Rosario Max Bowles
Gerente de Operaciones



Lic. Mauricio Alfredo Zegarra Arana
Gerente General

NOTA 1 – ORGANIZACIÓN

1 a) ORGANIZACIÓN DE LA SOCIEDAD

LINKSER S.A. es una empresa legalmente constituida mediante escritura pública No.758/93 de fecha 18 de octubre del 1993, inscrita en el registro de comercio y sociedades por acciones con matrícula No.7-32210-3 del 10 de noviembre de 1993 y matricula de Fundempresa N°00013168 Sociedad Modificada mediante Testimonio N°39/2016 de fecha 15/02/2016, inscrito el 26/02/2016 bajo el N°001370006 del libro 09 como "LINKSER EMPRESA ADMINISTRADORA DE TARJETAS ELECTRONICAS S.A." y correspondiente resolución administrativa No. 00866/93 del 10/11/1993; Actualmente su domicilio legal está ubicado en la Calle Manuel Ignacio Salvatierra esquina Tarija N°520 de la ciudad de Santa Cruz. LINKSER S.A., es miembro de la marca MasterCard Internacional y procesador Habilitado de la marca Visa Internacional.

Cambios en la Organización

Al 31 de diciembre de 2017 y 2016 se dieron los siguientes cambios en la organización:

En agosto 2016 ingreso como Gerente Comercial el Sr. BARROSO MENDEZ SERGIO GUTEMBERG en la Agencia Fija la Paz remplazando a la Sra. PARADA MARCO AIDA LORENA que se retiró en febrero de 2016 de Oficina Central Se Incorporó al sr. BLACUTT VELASCO ALVARO NEIL para el puesto vacante de Auditor Interno en Oficina Central en marzo de 2016 En la Gerencia General Ingreso el Sr. ZEGARRA ARANA MAURICIO ALFREDO para Oficina Central en junio 2017, remplazando al Sr. MOLTENI GUIANCE HORACIO EDUARDO quien se retiró en marzo 2017.

Nuestros Objetivos

- Incrementar el valor económico de la Empresa, mediante el crecimiento de la cifra de negocios
- Ampliar la rentabilidad sobre el patrimonio en beneficio de los accionistas, con un criterio de Sostenibilidad en el tiempo
- Maximizar las cifras de ventas en las unidades estratégicas sobre una ecuación costo Beneficio, contemplando "market share" y rentabilidad
- Fidelización de la clientela: Ofrecer al cliente una gama de productos y servicios rentables y competitivos
- Desarrollar una estructura organizativa coherente y definida fomentando la motivación de la organización

Nuestra actividad principal es la administración de instrumentos de pago (tarjetas de pago: crédito, débito y/o prepagadas), que de forma complementaria puede realizar la gestión de tarjetas de pago, como la adquirencia, compensación y liquidación de las operaciones realizadas con tarjetas de pago.

Empleados

Para el logro de sus objetivos la Empresa al 31 de diciembre 2017 cuenta con 130 empleados y una Cobertura de Servicio a nivel Nacional cuya matriz se encuentra en la ciudad de Santa Cruz y sus 3 Agencias Fijas descritas en el Siguiente Cuadro:

N°	Departamento	Oficina	Dirección
LNK-001	Santa Cruz	Oficina Central	Calle Manuel Ignacio Salvatierra Esquina Tarija N°520
LNK-002	La Paz	Agencia Fija La Paz	Calle 20 de Calacoto N°7780, Zona Sur
LNK-003	Cochabamba	Agencia Fija Cochabamba	Av. Heroínas N°477, Edificio Rocha Piso 1 Oficina 205
LNK-004	Santa Cruz	Agencia Fija Santa Cruz	Calle Tarija N°490

1 b) HECHOS IMPORTANTES SOBRE LA SITUACION DE LA EMPRESA

Impacto de la situación económica y del ambiente financiero.

La Empresa ha sido impactada de manera positiva por la situación económica del País, y esto se refleja principalmente en el crecimiento de los ingresos por servicios.

Gestión de Riesgos

La Gerencia de Gestión Integral de Riesgos para la gestión 2017, ha desarrollado actividades internas, mediante el diseño y aplicación de sistemas de gestión de riesgos en base a las sanas prácticas profesionales dentro el marco regulatorio establecido por la Autoridad de Supervisión del Sistema Financiero (ASFI) y tomando en cuenta el tamaño y complejidad de las operaciones que maneja la empresa y considerando que nos encontramos, en la etapa de implementación e identificación de riesgos, aspectos como ser:

- La administración de liquidez y mercado se implementó la Política de Gestión Financiera en la cual establece el modelo de negocios de la compañía de los lineamientos operativos de control presupuestario, como herramienta de decisión para la toma de decisiones.

Así como también, se optimizó el control de los márgenes de liquidez financiero, los cuales permitirá monitorear, preservar y mantener los niveles adecuados de efectivo, para controlar y administrar de mejor forma los pasivos de corto y mediano plazo.

- En la Gestión de Riesgo Operacional se ha desarrollado actividades en cumplimiento a las directrices de Riesgo Operativo establecidos por la Autoridad de Supervisión del Sistema Financiero (ASFI), efectuándose Diagnósticos Integrales de Riesgo Operacional, donde se identificó las áreas de exclusión en cumplimiento a los establecido en reglamento de seguridad.

Así también, se efectuó un cronograma de capacitación, enfatizándose en la cultura organizacional, participación y concientización del Riesgo Operacional a todo el personal de la compañía.

- Adecuación a la estructura organizacional en base a segregación de las responsabilidades de actividades operativas relacionadas a Seguridad Física y con las actividades de control relacionadas a Riesgo Operacional. De igual forma se efectuaron adecuaciones y reestructuraciones internas con relación al talento humano requerido para esta unidad.
- En relación a la gestión de Seguridad Física la Unidad de Gestión Integral de Riesgo ha contribuido a la estructuración sólida en el marco normativo y, en la optimización de los controles operativos relacionados a la seguridad, mediante la implementación de capacitación del personal de la compañía en temas de protección a la vida, activos e imagen institucional, se efectuaron actualizaciones e implementaciones a las políticas, normas y manuales de procedimientos operativos, donde se capacitó al Encargado de Seguridad sobre cumplimiento a la normativa del ente regulador y aspectos regulatorios de la Norma de Seguridad para PCI-DSS.
- Para la Gestión de Riesgo Tecnológico y de Seguridad de la Información, se fortaleció el marco normativo con la implementación de normas operativas acordes de los lineamientos establecidos en el Reglamento para la Gestión de Seguridad de la Información de la (RNSF) y marco regulatorio exigido por la normativa de PCI DSS, en base al tamaño, naturaleza y complejidad de las operaciones.

Adicionalmente, se efectuó el apoyo, y asesoramiento necesario para la ejecución de las actividades e implementación de procedimientos y controles para poder cumplir con las exigencias requeridas en la normativa de PCI DSS, para la obtención de la licencia y certificación respectiva.

- En relación a las actividades de control y preventivo de la gestión seguridad informática se realizaron evaluaciones de riesgo tecnológico, así como evaluaciones relacionados a accesos de información en

los sistemas internos, evaluación y clasificación de incidentes, control del manejo de accesos y ejecución de las pruebas a los planes de contingencia tecnológico y de continuidad de negocio.

- Con relación a la Administración del riesgo de legitimación ganancias ilícitas, la Unidad de Cumplimiento mantiene Política de Lavado de Dinero y un Plan de Trabajo, para asegurar el adecuado cumplimiento del Sistema de Prevención del Lavado de Activos y del Financiamiento del Terrorismo en la empresa, así como también políticas corporativas: "Conoce a tu cliente", "Conoce su mercado" y "Conoce a tu empleado".

La empresa cuenta con un Sistema de Prevención de Lavado de Activos y Financiamiento al Terrorismo, el cual tiene como objetivo Analizar, Evaluar e investigar operaciones inusuales o sospechosas, implementando políticas.

integrales y procedimientos a fin de prevenir la Legitimación de Ganancias Ilícitas, Financiamiento al Terrorismo y/o Delitos Precedentes (LGI/FT y/o DP).

Asimismo, se implementó un sistema de Control Interno que coadyuve a la empresa con el cumplimiento de la normativa vigente, según los procesos del negocio. Para dar cumplimiento a su plan de trabajo se impartió cursos y capacitaciones para dar a conocer las normas y procedimientos establecidos, sobre la detección, prevención, control y reporte de operaciones presuntamente con recursos de procedencia ilícita, socializando, con el personal la importancia que tiene cada funcionario, en la detección de este tipo de operaciones.

Finalmente, la Unidad de Gestión Integral de Riesgo al encontrarse en etapa de implementación de la Gestión de Riesgo tiene contemplado como una base consiste y sólida, la mejora continua en los procesos internos, continuando con el establecimiento de un sistema integral de prevención de riesgos. No obstante, el adecuado involucramiento y la participación de las Gerencias en la Gestión de Riesgos permitirán alcanzar las metas y objetivos de la empresa.

Operaciones o Servicios Discontinuados y sus efectos

Durante la gestión, no se ha incurrido en operaciones o servicios discontinuados.

Planes de Fortalecimiento, Capitalización o Reestructuración

El Fortalecimiento de la Entidad está sustentada de acuerdo a decisiones de los accionistas. Adicionalmente se tiene proyectado ejecutar acciones y medidas administrativas bajo el concepto de "Innovación para el Crecimiento", que impulsara a desarrollar nuevos productos y servicios que faciliten los medios de pago a través de la tecnología y de alianzas Estratégicas orientadas a Incrementar el número de Establecimientos Afiliados.

Certificación de seguridad PCI-DSS

Con el objetivo de cumplir con estándares Internacionales de Seguridad requeridos por las Marcas Internacionales Visa y Mastercard en fecha 01 de Agosto de 2017 hemos cumplido todos los requisitos y aspectos para la certificación del PCI DSS.

El estándar de seguridad de datos para la industria de tarjetas de pago (Payment Card Industry Data Security Standard) o PCI DSS fue desarrollado por un comité conformado por las principales compañías de Tarjetas de pago denominado Consejo PCI SSC, que consiste en una guía que ayuda a las organizaciones que procesan, almacenan y transmiten datos del tarjetahabiente a asegurar dichos datos con el fin de evitar un nivel de exposición de los mismos.

Por lo que la Certificación PCI DSS (Payment Card Industry Data Security) otorgada a nuestra compañía es un indicador que la misma cumple con los lineamientos para el procesamiento, almacenamiento y

transmisión segura de datos del tarjetahabiente, reduciendo el riesgo a nivel tolerable de exposición respecto a los datos sensibles del tarjetahabiente.

Transferencia de Una (1) Acción del Banco Unión S.A. a la Sociedad Administradora de Fondos de Inversión Unión S.A.

Mediante Resolución ASFI/304/2017 del 01/03/2017 La Autoridad de Supervisión del Sistema Financiero (ASFI) autoriza a LINKSER EMPRESA ADMINISTRADORA DE TARJETAS ELECTRONICAS S.A. transferir y registrar una Acción del Banco Unión S.A. en favor de la Sociedad Administradora de Fondos de Inversión Unión S.A. de Acuerdo con lo dispuesto por el Artículo 4, Sección 5 del Reglamento para Aumento y Reducción de Capital y Transferencia de Acciones o Cuotas de Capital, Contenido en el Capítulo III, Título VI Libro 3° de la Recopilación de Normas para Servicios Financieros (RNSF).

Quedando la Composición accionaria conformada de la siguiente manera:

TITULAR	CANTIDAD DE ACCIONES	EQUIVALENTE BS.	PORCENTAJE
Banco Bisa S.A.	285	2,850,000.00	24.91%
Banco Económico S.A.	286	2,860,000.00	25%
Banco Unión S.A.	285	2,850,000.00	24.91%
Fernando Monasterio Nieme	1	10,000.00	0.09%
Bisa Sociedad Administradora de Fondos de Inversión S.A.	1	10,000.00	0.09%
Banco Ganadero S.A.	285	2,850,000.00	24.91%
Sociedad Administradora de Fondos de Inversión Unión S.A.	1	10,000.00	0.09%
TOTAL	1144	11,440,000.00	100.00%

Apertura y Cierre de Oficinas

Linkser S.A. En mayo 2017 solicito autorización a la Autoridad de Supervisión del Sistema Financiero (ASFI) para el traslado de la agencia Fija La Paz ubicada en la calle Federico Zuazo, Esquina calle Reyes Ortiz, Edificio Gundlach N°73, Torre oeste, Piso 21 de la Ciudad de Nuestra Señora la Paz a la Calle 20 N°7780, Zona Calacoto de la ciudad de la Paz. la Autoridad de Supervisión del Sistema Financiero (ASFI) Mediante Resolución ASFI/614/2017 del 29/05/2017 Autoriza el traslado de su Agencia Fija la Paz, por haber cumplido con los requisitos estipulados por el Artículo 3, Sección 2 del Reglamento para puntos de Atención Financieras y Puntos Promocionales, contenido en el capítulo VIII, Título III, Libro 1° de la Recopilación de Normas para Servicios Financieros.

Licencia de Funcionamiento ASFI

Linkser S.A. Cumplió con todos los requisitos Técnicos y Legales de la Sección 3 del Reglamento para empresas administradoras de Tarjetas Electrónicas contenido en el capítulo IX, Título II, Libro 1° de la recopilación de Normas para Servicios Financieros (RNSF), por consiguiente, la Autoridad de Supervisión del Sistema Financiero (ASFI) concede la Licencia de Funcionamiento mediante Resolución Administrativa Nro1067/2016 de fecha 10 de noviembre de 2016 que permite iniciar sus actividades desde el 1° de Diciembre de 2016.

NOTA 2 - NORMAS CONTABLES

Los presentes estados financieros han sido preparados de conformidad con las normas contables emitidas por la Autoridad de Supervisión del Sistema Financiero (ASFI) contenidas en el manual de Cuentas para Entidades Financieras (MCEF) estas normas concuerdan en todo aspecto significativo con los Principios de Contabilidad Generalmente Aceptados en Bolivia, excepto porque no permite el ajuste por inflación de los activos fijos y el ajuste a moneda constante de los rubros no monetarios (bienes de uso, otros activos, inversiones permanentes no financieras y patrimonio).

Dicha preparación de los estados financieros requiere que la Gerencia de la Empresa realice estimaciones y suposiciones que afectan los montos de los activos y pasivos y la exposición de activos y pasivos contingentes a la fecha de los estados financieros, así como los montos de ingresos y gastos del ejercicio. Los resultados reales futuros podrían ser diferentes de las estimaciones realizadas, sin embargo, las mismas fueron realizadas en estricto cumplimiento del marco contable y normativo vigente.

En caso de existir situaciones no previstas en las normas contables de la ASFI, se aplican los Principios de Contabilidad Generalmente Aceptados en Bolivia y las Normas Internacionales de Contabilidad del IASC, optando por la Alternativa más conservadora.

Las normas contables más significativas aplicadas por la Empresa son las siguientes:

2 a) Bases de presentación de los estados financieros

Las cuentas contables en moneda extranjera (dólares estadounidenses), se valúan de acuerdo con los tipos de cambio o cotizaciones vigentes por el Banco Central de Bolivia a la fecha de cierre de cada ejercicio. Al 31 de diciembre de 2017 y 31 de diciembre de 2016 es de Bs.6,86 por USD 1. Las diferencias de cambio y resultantes de este procedimiento se registran en la cuenta de "Diferencia de Cambio" en los Resultados del Ejercicio.

Los estados financieros Al 31 de diciembre de 2017 y 31 de diciembre de 2016, consolidan los estados financieros de todas las Agencias de la Empresa.

2 b) Cartera

La Empresa no utiliza esta cuenta por su naturaleza de Empresa de Servicios.

2 c) Inversiones temporarias y permanentes

Inversiones temporarias

Al 31 de diciembre de 2017 y 31 de diciembre de 2016, la empresa no registra estimaciones por inversiones temporarias.

Inversiones permanentes

Incluye las inversiones permanentes no financieras. Se consideran en este grupo las participaciones en Empresas financieras y afines y las inversiones en otras Empresas no financieras. Las inversiones en otras Empresas no financieras como las de servicios públicos se valúan aplicando el método de costo o mercado, el menor, ajustadas con una previsión por desvalorización determinado en función al valor razonable.

Al 31 de diciembre de 2017 y 31 de diciembre de 2016, el valor de las estimaciones de las Inversiones Permanentes, cumplen las normas emitidas por la Autoridad de Supervisión del Sistema Financiero (ASFI).

2 d) Bienes realizables

Al 31 de diciembre de 2017 y 31 de diciembre de 2016, la empresa no registra estimaciones por Bienes Realizables.

2 e) Bienes de uso

Los bienes de uso se encuentran valuados a su costo de adquisición.

La depreciación es calculada utilizando el método de línea recta usando tasas de porcentajes anuales suficientes para extinguir el valor de los bienes de uso estimado, dicha depreciación se realiza mensual dividiendo los porcentajes entre 12 meses de acuerdo a La Ley 843 y su decreto Supremo 24051 artículo 21°. Los valores registrados en su conjunto, no superan el valor de mercado. Los mantenimientos, reparaciones, renovaciones y mejoras que no extienden la vida útil de los bienes son cargados a los resultados del ejercicio en el que se incurre.

En caso de que las reparaciones efectuadas en los bienes del activo fijo superen el veinte por ciento (20%) del valor del bien, es considerada una mejora que prolonga su vida útil. Por tanto, se imputa al costo del activo respectivo y su depreciación se efectúa en fracciones anuales iguales al periodo que le resta de vida útil.

Al 31 de diciembre de 2017 y 31 de diciembre de 2016, el valor de las estimaciones de los Bienes de Uso, cumplen las normas emitidas por la Autoridad de Supervisión del Sistema Financiero (ASFI).

2 f) Otros activos

Cuentas por cobrar

Los saldos de las cuentas por cobrar comprenden principalmente a Pagos Anticipados, Comisiones por cobrar, importes entregados en garantías, otras operaciones por liquidar de tarjetas y otros créditos diversos menores a favor de la Empresa.

Al 31 de diciembre de 2017 y 31 de diciembre de 2016, el valor de las estimaciones, considerando las previsiones cumplen las normas emitidas por la Autoridad de Supervisión del Sistema Financiero (ASFI).

Bienes Diversos

Al 31 de diciembre de 2017 y 31 de diciembre de 2016, la empresa no registra estimaciones por Bienes Diversos.

Cargos diferidos

Se contabilizan como cargos diferidos, aquellos egresos que son atribuibles a gestiones futuras correspondientes las mejoras de inmuebles alquilados para el funcionamiento tanto de la oficina Central como de las agencias fijas de la Empresa. El método de Amortización de cargos diferidos es de Línea Recta. Las mejoras de inmuebles alquilados incluyen las remodelaciones e instalaciones los cuales son amortizados mensualmente en un plazo no superior al contrato de alquiler vigente.

Al 31 de diciembre de 2017 y 31 de diciembre de 2016, el valor de las estimaciones, Considerando las amortizaciones cumplen las normas emitidas por la Autoridad de Supervisión del Sistema Financiero (ASFI)

Partidas Pendientes de Imputación

Esta cuenta comprende los saldos pendientes de tarjetas de crédito y los saldos de las partidas pendientes de imputación que tienen que ser regularizadas en un periodo no mayor a 30 días. La Normativa Vigente establece que se deben registrar previsiones para registros que cuya antigüedad supera los 30 días.

Al 31 de diciembre de 2017 y 31 de diciembre de 2016, el valor de las estimaciones de los Otros Activos, cumplen las normas emitidas por la Autoridad de Supervisión del Sistema Financiero (ASFI).

Activo Intangible

Se contabiliza como activos intangibles, aquellos activos de carácter monetario y sin apariencia física tales como la adquisición de software y programas informáticos para el uso de la empresa. El método de amortización de activos intangibles es el de línea recta de manera mensual durante su vida útil con cargo a resultados.

La vida útil del activo intangible no excede del periodo durante el cual tiene derecho de uso del activo; si el derecho de uso es por un periodo limitado que puede ser renovado, la vida útil incluye el periodo de renovación sólo cuando exista evidencia de que la renovación se realiza sin un costo significativo. La vida útil de un activo intangible no puede ser mayor a 5 años.

Al 31 de diciembre de 2017 y 31 de diciembre de 2016, el valor de las estimaciones, considerando las amortizaciones cumplen las normas emitidas por la Autoridad de Supervisión del Sistema Financiero (ASFI).

2g) Fideicomisos constituidos:

La Normativa vigente establece criterios para el registro de fideicomisos los cuales no son aplicables para la empresa

Al 31 de diciembre de 2017 y 31 de diciembre de 2016 no existen registros de fideicomisos.

2 h) Provisiones y previsiones

Provisión para indemnizaciones del personal

La provisión para indemnizaciones se constituye para todo el personal según disposiciones legales vigentes. A partir de la publicación del Decreto Supremo N° 0110 de fecha 1° de mayo de 2009, el trabajador (a) tendrá derecho a recibir la indemnización por tiempo de servicio luego de haber cumplido con una antigüedad igual o mayor de 90 días de trabajo continuo, equivalente a un mes de sueldo por año de antigüedad o a las duodécimas por el tiempo de servicio, producido el retiro intempestivo de que fuera objeto o presentada su renuncia voluntaria.

Provisiones mensuales

Las provisiones constituidas se efectúan en cumplimiento a lo establecido a las nomas emitidas por la Autoridad de Supervisión del sistema Financiero (ASFI).

Al 31 de diciembre de 2017, la cuenta de Otras Provisiones contiene principalmente saldos por estimaciones de Honorarios auditoria externa, servicios Básicos, Subsidios dic-17 y comisiones Mastercard. De los cuales los saldos de los servicios básicos, subsidios que corresponden a Dic-17 y Comisiones Mastercard a los 30 días se agotan en su totalidad.

Provisión Genérica Cíclica

La Normativa Vigente establece criterios para el registro de provisión genérica cíclica los cuales no son aplicables para la Empresa.

Al 31 de diciembre de 2017 y 31 de diciembre de 2016 no existen registros de esta provisión.

Provisión Genérica Voluntaria para pérdidas futuras no identificadas

La Empresa no ha constituido provisión genérica en forma voluntaria y adicional; esta Provisión se realiza con el objeto de cubrir posibles pérdidas futuras y que aún no hayan sido identificadas por la Empresa. Esta provisión se constituye de acuerdo con Políticas debidamente establecidas por el Directorio.

Al 31 de diciembre de 2017 y 31 de diciembre de 2016, no existen registros de esta provisión.

2 i) Patrimonio Neto

Al 31 de diciembre de 2017 y 31 de diciembre de 2016 los saldos de las cuentas patrimoniales no presentan reexpresión en cumplimiento a la circular SB/585/2008 y son expuestas a valor histórico de acuerdo a las normas emitidas por la Autoridad de Supervisión del Sistema Financiero (ASFI) y MCEF

2 j) Resultados del ejercicio

Al 31 de diciembre de 2017 y 31 de diciembre de 2016 los resultados del ejercicio se exponen cumpliendo con todos los lineamientos generales establecidos por las normas de la ASFI, no efectuándose el ajuste a moneda constante.

Para los activos y pasivos correspondientes se ha aplicado el criterio del devengamiento; para las provisiones, previsiones y gastos se han aplicado los criterios establecidos por la ASFI.

Para los gastos en general se han aplicado los criterios de realización y prudencia correspondientes.

2 k) Tratamiento de los efectos contables de disposiciones legales

Linkser S.A. ha cumplido con las disposiciones legales que rigen sus actividades, revelando su tratamiento contable en los estados financieros y sus notas de acuerdo con las normas contables emitidas por la Autoridad de Supervisión del Sistema Financiero (ASFI)

Impuesto a las Utilidades de las Empresas (IUE)

La Empresa está sujeta al régimen tributario establecido mediante Ley N° 843 (texto ordenado), y el decreto supremo N° 24051 que establece una alícuota de 25% por concepto de Impuesto a las Utilidades de las Empresas (IUE). El monto del impuesto pagado es considerado como pago a cuenta del Impuesto a las Transacciones (IT). Hasta la presentación de la liquidación del IUE correspondiente al ejercicio siguiente.

Al 31 de diciembre de 2017 se registra provisión de acuerdo con lo que establece el Esquema 20 de la ASFI.

2 I) Absorciones o fusiones de otras entidades

Durante esta gestión no se han presentado absorciones o Fusiones de otras entidades que corresponda informar.

NOTA 3 - CAMBIO DE POLITICAS Y PRACTICAS CONTABLES

A continuación, se explican los cambios de criterios o estimaciones relevantes según nuevas disposiciones de la ASFI y los efectos en los Estados Financieros del ejercicio finalizado el 31 de diciembre de 2017, con relación a los Estados Financieros del ejercicio finalizado el 31 de diciembre de 2016:

Cambio de criterio contable:

Durante este periodo no se han presentado cambios en criterios contables que modifiquen las estimaciones contables y que corresponda informar.

Reclasificación de Cuentas a solicitud de la Autoridad de Supervisión del sistema Financiero ASFI

Mediante carta ASFI/DSC/R-33887/2017 de fecha 21 de febrero de 2017 en el cual observan un saldo en la cuenta 143.04 "Gastos por recuperar" por gastos por recuperar en un Inmueble alquilado de la oficina la Paz, por tanto, fue reclasificado todo el saldo a la cuenta contable 142.06 "Alquileres pagados por anticipado" ya que dicho monto corre por alquiler mensual del inmueble.

Nuevas Estimaciones Contables:

Durante este periodo no se han presentado nuevas estimaciones contables que corresponda informar.

NOTA 4 – ACTIVOS SUJETOS A RESTRICCIONES

Al 31 de diciembre 2017 y 31 de diciembre de 2016, existen fondos restringidos correspondientes a: Carta de Crédito Stand By ante Mastercard Internacional, el deposito esta mediante el Banco Nacional de Bolivia según contrato entre partes y fondos en garantías por alquileres de Bienes Inmuebles.

El detalle de estos activos es el siguiente:

Concepto	Bs	Bs
Importes entregados en garantía	1,903,650	1,907,595
Total activos sujetos a restricciones	1,903,650	1,907,595
Los mas Significativos son:		
Fondo en Garantía Mastercard	1,886,500	1,886,500
Fondo en Garantía Por Alquileres de Bienes Inmuebles	17,150	21,095
	1,903,650	1,907,595

NOTA 5 – ACTIVOS Y PASIVOS CORRIENTES Y NO CORRIENTES

La clasificación de activos y pasivos en corriente y no corriente es la siguiente:

Al 31 de Diciembre 2017	Corriente	No Corriente	Total
RUBRO	Bs	Bs	Bs
DISPONIBILIDADES	12,839,546	-	12,839,546
OTRAS CUENTAS POR COBRAR	7,198,041	1,898,930	9,096,971
INVERSIONES PERMANENTES	0	388,332	388,332
BIENES DE USO	0	8,200,804	8,200,804
OTROS ACTIVOS	163,543	3,334,927	3,498,470
TOTA L A CTIVOS	20,201,130	13,822,993	34,024,123
OTRAS CUENTAS POR PAGAR	5,721,878	3,584,051	9,305,929
PREVISIONES	-	-	-
TOTA L PA SIVOS	5,721,878	3,584,051	9,305,929
CUENTA S CONTINGENTES	-	-	-

Al 31 de Diciembre 2016	Corriente	No Corriente	Total
RUBRO	Bs	Bs	Bs
DISPONIBILIDADES	16,097,550	-	16,097,550
OTRAS CUENTAS POR COBRAR	4,550,123	1,937,321	6,487,444
INVERSIONES PERMANENTES	-	388,332	388,332
BIENES DE USO	-	5,398,064	5,398,064
OTROS ACTIVOS	13,335	1,405,309	1,418,644
TOTA L A CTIVOS	20,661,008	9,129,026	29,790,034
OTRAS CUENTAS POR PAGAR	4,879,975	1,637,753	6,517,728
PREVISIONES	-	30,400	30,400
TOTA L PA SIVOS	4,879,975	1,668,153	6,548,128
CUENTA S CONTINGENTES	-	-	-

Posición de Calce Financiero por plazos

La Posición de Calce Financiero por plazos, es la siguiente:

Al 31 de diciembre 2017	SALDO	A 30 DIAS	A 60 DIAS	A 90 DIAS	A 180 DIAS	A 360 DIAS	A 720 DIAS	A MAS DE 720 DIAS
	Bs	Bs	Bs	Bs	Bs	Bs	Bs	Bs
DISPONIBILIDADES	12,839,546	12,839,546	-	-	-	-	-	-
OTRAS CUENTAS POR COBRAR	9,096,971	4,158,259	1,267,062	154,968	301,426	1,316,326	75,462	1,823,468
INVERSIONES PERMANENTES	388,332	-	-	-	-	-	-	388,332
BIENES DE USO	8,200,804	-	-	-	-	-	2,252,855	5,947,949
OTROS ACTIVOS	3,498,470	78,205	-	-	16,736	68,602	1,046,392	2,288,535
TOTAL ACTIVOS Y CONTINGENTE	34,024,123	17,076,010	1,267,062	154,968	318,162	1,384,928	3,374,709	10,448,284
OTRAS CUENTAS POR PAGAR	9,305,929	4,876,329	71,404	-	762,145	12,000	30,833	3,553,218
PREVISIONES	-	-	-	-	-	-	-	-
TOTAL PASIVOS	9,305,929	4,876,329	71,404	0	762,145	12,000	30,833	3,553,218
BRECHA SIMPLE		12,199,681	1,195,658	154,968	-443,983	1,372,928	3,343,876	6,895,066
BRECHA ACUMULADA		12,199,681	13,395,339	13,550,307	13,106,324	14,479,252	17,823,128	24,718,194

Al 31 de diciembre 2016	SALDO	A 30 DIAS	A 60 DIAS	A 90 DIAS	A 180 DIAS	A 360 DIAS	A 720 DIAS	A MAS DE 720 DIAS
	Bs	Bs	Bs	Bs	Bs	Bs	Bs	Bs
DISPONIBILIDADES	16,097,550	16,097,550	-	-	-	-	-	-
OTRAS CUENTAS POR COBRAR	6,487,444	2,677,649	54,299	925,559	239,660	652,956	29,727	1,907,594
INVERSIONES PERMANENTES	388,332	-	-	-	-	-	-	388,332
BIENES DE USO	5,398,064	-	-	-	-	-	4,244,608	1,153,456
OTROS ACTIVOS	1,418,644	13,335	-	-	-	-	1,265,211	140,098
TOTAL ACTIVOS Y CONTINGENTE	29,790,034	18,788,534	54,299	925,559	239,660	652,956	5,539,546	3,589,480
OTRAS CUENTAS POR PAGAR	6,517,728	2,477,097	33,016	718,978	10,000	1,640,884	810,712	827,041
PREVISIONES	30,400	-	-	-	-	-	30,400	-
TOTAL PASIVOS	6,548,128	2,477,097	33,016	718,978	10,000	1,640,884	841,112	827,041
BRECHA SIMPLE		16,311,437	21,283	206,581	229,660	-987,928	4,698,434	2,762,439
BRECHA ACUMULADA		16,311,437	16,332,720	16,539,301	16,768,961	15,781,033	20,479,467	23,241,906

NOTA 6 – OPERACIONES CON PARTES RELACIONADAS

Los activos, pasivos y resultados producto de operaciones con partes relacionadas son las siguientes:

Al 31 de diciembre 2017	LINKSER	PARTES RELACIONADAS				Ajustado
		BUN	BEC	BGA	BIS	
	Bs	Bs	Bs	Bs	Bs	Bs
DISPONIBILIDADES	12,839,546	826,129	640,697	132,065	839,469	10,401,186
INVERSIONES TEMPORARIAS	-	-	-	-	-	-
OTRAS CUENTAS POR COBRAR	9,096,971	583,799	514,866	947,460	932,628	6,118,218
INVERSIONES PERMANENTES	388,332	-	-	-	-	388,332
OTROS ACTIVOS	3,498,470	-	-	-	-	3,498,470
ACTIVOS SIN RELACION	8,200,804	-	-	-	-	8,200,804
ACTIVOS	34,024,123	1,409,928	1,155,563	1,079,525	1,772,097	28,607,010
OTRAS CUENTAS POR PAGAR	9,305,929	-	1,770,755	-	21,444	7,513,730
PASIVOS SIN RELACION	-	-	-	-	-	-
PASIVOS	9,305,929	-	1,770,755	-	21,444	7,513,730
INGRESOS FINANCIEROS	58,925	-	-	-	-	58,925
OTROS INGRESOS OPERATIVOS	52,614,400	3,597,179	6,721,334	6,263,733	5,183,188	30,848,966
OTROS GASTOS OPERATIVOS	(21,842,344)	-	-	-	-	(21,842,344)
GASTOS DE ADMINISTRACION	(26,308,180)	-	-	-	-	(26,308,180)
ING/(GTOS) SIN RELACION	(975,855)	-	-	-	-	(975,855)
RESULTADOS	3,546,946	3,597,179	6,721,334	6,263,733	5,183,188	(18,218,488)

Al 31 de diciembre 2016	LINKSER	PARTES RELACIONADAS				Ajustado
		BUN	BEC	BGA	BIS	
	Bs	Bs	Bs	Bs	Bs	Bs
DISPONIBILIDADES	16,097,550	-	-	-	-	16,097,550
INVERSIONES TEMPORARIAS	-	-	-	-	-	-
OTRAS CUENTAS POR COBRAR	6,487,444	294,494	-	522,522	398,952	5,271,476
INVERSIONES PERMANENTES	388,332	-	-	-	-	388,332
OTROS ACTIVOS	1,418,644	-	-	-	-	1,418,644
ACTIVOS SIN RELACION	5,398,064	-	-	-	-	5,398,064
ACTIVOS	29,790,034	294,494	-	522,522	398,952	28,574,066
OTRAS CUENTAS POR PAGAR	6,517,728	-	-	-	-	6,517,728
PASIVOS SIN RELACION	30,400	-	-	-	-	30,400
PASIVOS	6,548,128	-	-	-	-	6,548,128
INGRESOS FINANCIEROS	179	-	-	-	-	179
OTROS INGRESOS OPERATIVOS	42,962,879	3,442,228	6,012,378	5,913,291	3,845,961	23,749,021
OTROS GASTOS OPERATIVOS	(18,454,543)	-	-	-	-	(18,454,543)
GASTOS DE ADMINISTRACION	(21,530,417)	-	-	-	-	(21,530,417)
ING/(GTOS) SIN RELACION	(102,184)	-	-	-	-	(102,184)
RESULTADOS	2,875,914	3,442,228	6,012,378	5,913,291	3,845,961	(16,337,944)

- Al 31 de diciembre de 2017 de acuerdo a Política Financiera aprobado por directorio en fecha 19/06/2017 se clasifican las disponibilidades en cuentas operativas y administrativas

NOTA 7 – POSICION EN MONEDA EXTRANJERA

Los estados financieros presentados en bolivianos, incluyen el equivalente de saldos en moneda extranjera (dólares estadounidenses), de acuerdo al siguiente detalle:

Al 31 de diciembre 2017	Moneda Extranjera	CMV	UFV	Total
	Bs	Bs	Bs	Equivalente Bs
DISPONIBILIDADES	3,552,538	-	-	3,552,538
INVERSIONES TEMPORARIAS	-	-	-	-
OTRAS CUENTAS POR COBRAR	3,575,219	-	-	3,575,219
INVERSIONES PERMANENTES	205,800	-	-	205,800
OTROS ACTIVOS	78,205	-	-	78,205
TOTAL ACTIVO	7,411,762	-	-	7,411,762
OTRAS CUENTAS POR PAGAR	521,130	-	-	521,130
PREVISIONES	-	-	-	-
TOTAL PASIVO	521,130	-	-	521,130
POSICION LARGA (CORTA)	6,890,632	-	-	6,890,632
Cotizacion o tipo de cambio:	6.86	6.86	0.0000000	

Al 31 de diciembre 2016	Moneda	CMV	UFV	Total
	Extranjera			Equivalente
	Bs	Bs	Bs	Bs
DISPONIBILIDADES	8,415,847	-	-	8,415,847
INVERSIONES TEMPORARIAS	-	-	-	-
OTRAS CUENTAS POR COBRAR	2,836,304	-	-	2,836,304
INVERSIONES PERMANENTES	205,800	-	-	205,800
OTROS ACTIVOS	13,335	-	-	13,335
TOTAL ACTIVO	11,471,287	-	-	11,471,287
OTRAS CUENTAS POR PAGAR	332,787	-	-	332,787
PREVISIONES	-	-	-	-
TOTAL PASIVO	332,787	-	-	332,787
POSICION LARGA (CORTA)	11,138,499	-	-	11,138,500
Cotizacion o tipo de cambio:	6.86	6.86	0.0000000	

NOTA 8 - COMPOSICION DE RUBROS DE LOS ESTADOS FINANCIEROS

8 a) DISPONIBILIDADES

La Composición del Grupo al 31 de diciembre 2017 y 31 de diciembre 2016 es la siguiente:

Concepto	2017 Bs	2016 Bs
Bancos y corresponsales del país	10,833,726	15,150,313
Bancos y corresponsales del país nominativos por Entidad	10,833,726	15,150,313
Bancos y corresponsales del exterior	2,005,820	947,237
Bancos y corresponsales del exterior nominativo por corresponsal	2,005,820	947,237
Total Disponibilidades	12,839,546	16,097,550

8b) CARTERA Y CONTINGENTE

No son aplicables para nuestra empresa

8c) INVERSION TEMPORARIAS Y PERMANENTES

• Inversiones Temporarias

La Empresa no registra movimientos

• Inversiones Permanentes

La Composición del Grupo al 31 de diciembre 2017 y 31 de diciembre 2016 es la siguiente:

Concepto	2017 Bs	2016 Bs
Inversiones en otras entidades no financieras	615,048	615,048
Participación en entidades de servicios públicos	409,248	409,248
Títulos valores de entidades públicas y privadas no financieras del exterior	205,800	205,800
(Prevision para inversiones permanentes)	(226,716)	(226,716)
Prevision inversiones en en otras entidades no financieras	(226,716)	(226,716)
Total Inversiones Permanentes	388,332	388,332

8D) OTRAS CUENTAS POR COBRAR

La Composición del Grupo al 31 de diciembre 2017 y 31 de diciembre 2016 es la siguiente:

Concepto	2017 Bs	2016 Bs
Pagos anticipados	2,922,452	1,812,773
Pago anticipado del impuesto a las transacciones	1,072,840	718,978
Anticipos por compras de bienes y servicios	1,222,398	727,059
Alquileres pagados por anticipado	73,822	73,268
Seguros pagados por anticipados	60,949	54,845
Otros pagos anticipados	a) 492,443	238,623
Diversas	6,254,701	4,796,781
Comisiones por cobrar	1,873,534	1,419,282
Gastos por recuperar	-	29,727
Crédito fiscal IVA	356,426	68,648
Importes entregados en garantía	1,903,650	1,907,594
Otras partidas pendientes de cobro	b) 2,121,091	1,171,530
(Prevision para otras cuentas por cobrar)	(80,182)	(122,110)
(Previsión específica para cuentas por cobrar diversas)	(80,182)	(122,110)
Total Otras Cuentas por Cobrar	9,096,971	6,487,444

a) Los otros pagos anticipados mas significativos son:

	2017
XEROBOL BOLIVIANA S.A. Soporte de equipo ACCES	2,545
XEROBOL BOLIVIANA S.A. Mantenimiento 1era licencia Affina	9,083
INGECORP S.A. 15 licencias anuales OFFICE 365 PROPLUS	5,086
XEROBOL BOLIVIANA S.A. Mantenimiento 2da licencia Affina	14,394
XEROBOL BOLIVIANA S.A. Mantenimiento 3ra licencia Affina	13,624
PRACSO SRL Soporte de Sistemas DATABASE	46,625
PRACSO SRL Soporte tecnico Harware	165,408
PROCOM LTDA. Soporte Anual	29,995
EFUNDS CORPORATION, Mantenimiento Anual	183,863
VERIFONE, Mantenimiento Trimestral	21,820
	492,443
	2016
Mantenimiento Anual software a Efunds Corporation	103,958
Mantenimiento Anual Licencias a ORACLE CARIBEAN INC	55,877
Mantenimiento Licencia affina a XEROBOL BOLIVIANA S.A.	33,704
Mantenimiento trimestral sistema CMS EMISOR A VERIFONE	16,732
Otros pagos anticipados	28,352
	238,623

b) Las otras partidas pendientes de cobro mas significativas son:

	2017	2016
Operaciones por Liquidar Visa	1,879,630	896,607
Diversos por cobrar	165,999	122,211
Operaciones por Liquidar Mastercard	75,462	
Varios	-	152,712
	2,121,091	1,171,530

8e) BIENES REALIZABLES

La empresa no registra movimientos

8f) BIENES DE USO

La Composición del Grupo al 31 de diciembre 2017 y 31 de diciembre 2016 es la siguiente:

Concepto	<u>2017</u> <u>Bs</u>	<u>2016</u> <u>Bs</u>
Mobiliario y Enseres	276,562	197,981
Mobiliario y Enseres	694,209	582,517
(Depreciación Acumulada Mobiliario y Enseres)	(417,647)	(384,536)
Equipos e Instalaciones	1,980,394	1,689,420
Equipos e Instalaciones	5,072,768	4,387,301
(Depreciación Acumulada Equipos e Instalaciones)	(3,092,374)	(2,697,881)
Equipos de Computación	5,943,848	3,510,663
Equipos de Computación	20,016,322	15,757,887
(Depreciación Acumulada Equipos de Computación)	(14,072,474)	(12,247,224)
Total Bienes de Uso	<u>8,200,804</u>	<u>5,398,064</u>
Depreciación y desvalorización de Bienes de uso	(2,252,855)	(2,122,304)

8g) OTROS ACTIVOS

La Composición del Grupo al 31 de diciembre 2017 y 31 de diciembre 2016 es la siguiente:

Concepto	<u>2017</u> <u>Bs</u>	<u>2016</u> <u>Bs</u>
Cargos diferidos		
Mejoras e instalaciones inmuebles alquilados	a) 85,338	140,098
Partidas pendientes de imputación	78,205	13,335
Partidas Pendientes de Tarjetas de Créditos Nominativos	78,205	13,335
Activos Intangibles	3,334,927	1,265,211
Programas y aplicaciones informáticas	b) 3,334,927	1,265,211
Total Otros Activos	<u>3,498,470</u>	<u>1,418,644</u>
Amortización de cargos diferidos y Activos Intangibles	(1,242,517)	(1,028,630)
La composición de las cuentas es la siguiente:	<u>2017</u>	<u>2016</u>
	<u>Bs</u>	<u>Bs</u>
Valor de Costo	331,340	189,975
(Amortización Acumulada)	(246,002)	(49,877)
Mejoras e instalaciones inmuebles alquilados	a) <u>85,338</u>	<u>140,098</u>
Valor de Costo	23,067,116	19,951,008
(Amortización Acumulada)	(19,732,189)	(18,685,797)
Programas y aplicaciones informáticas	b) <u>3,334,927</u>	<u>1,265,211</u>

8h) FIDEICOMISOS CONSTITUIDOS

En cumplimiento a la normativa vigente, la Empresa no registra fideicomisos.

8i) OBLIGACIONES CON EL PUBLICO

La Empresa no registra movimientos.

8j) OBLIGACIONES CON INSTITUCIONES FISCALES

La Empresa no registra movimientos.

8k) OBLIGACIONES CON BANCOS Y ENTIDADES DE FINANCIAMIENTO

La Empresa no registra movimientos.

8l) OTRAS CUENTAS POR PAGAR

Concepto	2017 Bs	2016 Bs
Diversas		
Acreeedores fiscales por retenciones a terceros	142,181	124,179
Acreeedores fiscales por impuestos a cargos de la entidad	2,352,198	1,784,349
Acreeedores por cargas sociales a cargo de la entidad	243,557	190,284
Acreeedores por compra de bienes y servicios	477	6,264
Acreeedores varios	a) 4,102,535	2,550,090
Provisiones	2,443,718	1,843,895
Provisión para primas	762,145	579,743
Provisión para indemnizaciones	1,360,965	1,061,141
Provisión para otros impuestos	12,000	10,000
Otras provisiones	b) 308,608	193,011
Partidas pendientes de imputación	21,263	18,667
Otras partidas pendientes de imputación	c) 21,263	18,667
Total Otras Cuentas por Pagar	<u>9,305,929</u>	<u>6,517,728</u>

a) Los acreedores varios mas significativos son:

	2017	2016
Garantía Mutual Paititi	15,584	-
Garantía Equipos POS	1,365,212	810,712
Operaciones por Liquidar Visa	1,791,723	855,744
Operaciones por Liquidar Varios	823,928	811,456
Diversas	106,088	-
Varios	-	72,178
	<u>4,102,535</u>	<u>2,550,090</u>

b) Las otras provisiones mas significativas son:

Provision Honorario Auditoria Externa	71,404	33,016
Provision Energia Electrica	33,000	29,600
Provision Telefonos, internet y alquiler VPN	106,300	70,908
Provision Membresia cargos IAF Visa	-	13,744
Otras Provisiones	31,260	45,743
Provision para pago de comisiones Mastercard	66,644	-
	<u>308,608</u>	<u>193,011</u>

c) Corresponde a partidas pendientes de maestro mastercard

	<u>21,263</u>	<u>18,667</u>
--	---------------	---------------

8m) PREVISIONES

La Composición del Grupo al 31 de diciembre 2017 y 31 de diciembre 2016 es la siguiente:

Concepto	2017 Bs	2016 Bs
Otras provisiones	-	30,400
Otras provisiones	a) -	30,400
Total Provisiones	<u>-</u>	<u>30,400</u>

(a) Al 31 de diciembre 2016 corresponde a previsión registrada por fiscalización del ex Fonvis

8n) VALORES EN CIRCULACION

La Empresa no registra movimientos.

8 o) OBLIGACIONES SUBORDINADAS

La Empresa no registra movimientos.

8p) OBLIGACIONES CON EMPRESAS CON PARTICIPACION ESTATAL

La Empresa no registra movimientos.

8q) INGRESOS Y GASTOS FINANCIEROS

La Composición al 31 de diciembre 2017 y 2016 es la siguiente:

Concepto	2017	2016
	Bs	Bs
Ingresos Financieros	58,925	179
Productos por Disponibilidades	49,710	148
Productos por Inversiones temporarias	-	31
Productos por inversiones permanentes Financieras	9,215	-
Resultado Financiero Bruto	58,925	179

8r) RECUPERACIONES DE ACTIVOS FINANCIEROS

La Composición al 31 de diciembre 2017 y 2016 es la siguiente:

Concepto	2017	2016
	Bs	Bs
Dismin. De Prev. P/Incob. de cartera y otras Ctas. por cobrar	63,960	37,470
Otras cuentas por cobrar	63,960	37,470
Total recuperacion de activos financieros	63,960	37,470

8s) CARGOS POR INCOBRABILIDAD Y DESVALORIZACION DE ACTIVOS

La Composición al 31 de diciembre 2017 y 2016 es la siguiente:

Concepto	2017	2016
	Bs	Bs
Perdidas por incobrabilidad de créditos y otras cuentas por cobrar	22,032	-
Otras cuentas por cobrar	22,032	-
Total cargos por incobrabilidad y desvalorizacion de activos	22,032	-

8t) INGRESOS Y GASTOS OPERATIVOS

La Composición al 31 de diciembre 2017 y 2016 es la siguiente:

Concepto	2017	2016
	Bs	Bs
Otros ingresos operativos	52,614,400	42,962,879
Ingresos operativos diversos a)	52,614,400	42,962,879
Otros gastos operativos	21,842,344	18,454,543
Comisiones por servicios b)	21,842,344	18,454,543
Resultado neto ingresos y gastos operativos	30,772,056	24,508,337

(a) Los ingresos operativos diversos corresponden a:

	2017	2016
Ingresos por servicios varios	24,665,980	21,806,551
Transacciones electronicas	18,106,094	15,983,898
Embozado de Tarjetas	1,732,333	1,576,099
Transacciones Electronicas Clientes	3,131,120	2,208,714
Otros Servicios	1,696,433	2,037,840
Otros ingresos operativos corresponden a	27,948,420	21,156,328
Comisiones Cirrus Maestro	278,079	108,479
Comisiones Rol Adquirente internacional Visa	7,747,123	7,829,335
Comisiones Rol Adquirente Internacional Mastercard	1,498,353	1,541,411
Comisiones Rol Adquirente Domestica Visa	10,387,414	9,970,791
Comisiones Rol adquirente Nacional Visa	4,548,166	4,754,803
Comisiones Rol Adquirente Nacional Mastercard	1,598,004	1,670,606
Comisiones Varias	1,891,281	1,701,163
Impuesto al Valor Agregado	-	(6,420,260)
	52,614,400	42,962,879

(b) Los otros gastos operativos corresponden a:

Comisiones p/giros Transf. Y ord.Pago M/N	377,703	322,023
Comisiones Bancarias	377,703	322,023
Comisiones Diversas	21,464,641	18,132,520
Comisiones Visa	900,115	715,925
Comisiones Por Servicios Bancos	16,819,813	13,949,303
Comisiones Mastercard	3,744,713	3,467,292
	21,842,344	18,454,543

8u) INGRESOS Y GASTOS EXTRAORDINARIOS Y DE GESTIONES ANTERIORES

La Composición al 31 de diciembre 2017 y 2016 es la siguiente:

Concepto	2017	2016
	Bs	Bs
Ingresos extraordinarios	14,293	6,042
Total ingresos y gastos extraordinarios	14,293	6,042
Gastos de gestiones anteriores	-	146,518
Total ingresos y gastos de gestiones anteriores	-	(146,518)

8v) GASTOS DE ADMINISTRACION

La Composición al 31 de diciembre 2017 y 2016 es la siguiente:

Concepto		2017	2016
		Bs	Bs
Gastos del Personal	a)	14,242,615	10,751,678
Servicios contratados		1,033,617	462,158
Seguros		345,878	285,948
Comunicaciones y traslados	b)	1,521,919	1,284,868
Impuestos		786,349	1,515,498
Mantenimiento y Reparaciones		1,297,239	1,138,871
Depreciación y desvalorización de bienes de uso	c)	2,252,855	2,122,304
Amortización de Cargos diferidos		1,242,517	1,028,630
Otros Gastos de Administración	d)	3,585,191	2,940,462
Total Gastos de Administración		<u>26,308,180</u>	<u>21,530,417</u>

(a) Los gastos de personal mas importantes corresponden a:

	2017	2016
Remuneraciones a directores y síndicos	587,501	544,083
Sueldos, salarios y bonos	9,102,286	6,947,098
Viáticos	35,123	51,510
Aguinaldo y primas	1,519,317	1,128,265
Compensación vacaciones	243,366	28,701
Asignaciones familiares	157,806	74,709
Indemnizaciones por antigüedad	842,959	645,499
Desahucio	41,898	19,321
Aportes por cargas sociales	1,474,413	1,154,390
Refrigerios	59,313	31,522
Uniformes	94,086	70,344
Capacitación	63,644	34,964
Otros servicios al personal	20,903	21,272
	<u>14,242,615</u>	<u>10,751,678</u>

(b) Los gastos de comunicaciones y Traslados mas importantes son:

	2017	2016
Teléfonos	890,243	822,859
Correos	344,793	258,901
Pasajes	134,657	101,068
Otros	152,226	102,040
	<u>1,521,919</u>	<u>1,284,868</u>

(c) Los gastos de comunicaciones y Traslados más importantes

	2017	2016
Depreciación mobiliario y enseres	33,111	21,996
Depreciación equipos e instalaciones	394,493	348,487
Depreciación equipos de computación	1,825,251	1,751,821
	<u>2,252,855</u>	<u>2,122,304</u>

(d) Los otros gastos de administración más importantes son:

	2017	2016
Gastos notariales y judiciales	29,856	81,211
Alquileres	1,272,101	993,517
Energía eléctrica, agua y calefacción	335,695	349,536
Papelería, útiles y materiales de servicio	1,347,974	1,165,983
Suscripciones y afiliaciones	-	3,067
Propaganda y publicidad	152,839	3,480
Aportes Superintendencia de Bancos y Entidades Financieras	31,944	-
Multas Superintendencia de Bancos y Entidades Financieras	3,400	-
Gastos en comunicaciones y publicaciones en prensa	56,263	23,546
Diversos	355,119	320,122
	<u>3,585,191</u>	<u>2,940,462</u>

8w) CUENTAS CONTINGENTES

La Empresa no registra movimientos

8x) CUENTAS DE ORDEN

La Composición del Grupo al 31 de diciembre 2017 y 31 de diciembre 2016 es la siguiente:

Concepto	2017	2016
	Bs	Bs
Cuentas de registro	82,491,156	42,171,926
Documentos y valores de la entidad	82,491,156	42,171,926
Total Cuentas de Orden	82,491,156	42,171,926

Al 31 de diciembre de 2017 el saldo corresponde a la cobertura de pólizas de seguro.

8y) FIDEICOMISOS

La Empresa no registra movimientos.

NOTA 9 - PATRIMONIO NETO

En el Estado de Cambios del Patrimonio Neto, se muestra los movimientos que tuvieron las cuentas patrimoniales.

9a) CAPITAL SOCIAL

La Composición del Grupo al 31 de diciembre 2017 y 31 de diciembre 2016 es la siguiente:

Concepto	2017	2016
	Bs	Bs
CAPITAL PAGADO		
Capital pagado (SOCIEDADES ANÓNIMAS - SOCIEDADES ANÓNIMAS MIXTAS -SOCIEDADES DE RESPONSABILIDAD LIMITADA - EMPRESAS UNIPERSONALES)	11,440,000	11,440,000
	11,440,000	11,440,000
Total Capital Social	11,440,000	11,440,000
Cantidad de Acciones	1,144	1,144
Valor nominal a la fecha	10,000	10,000
Valor patrimonial proporcional (VPP) de cada accion	21,606.81	20,316.35

El capital pagado está compuesto de acciones ordinarias nominativas con derecho a un voto por acción en las juntas Generales de accionistas, no existen privilegios o restricciones establecidas en el Estatuto, y no existe acciones preferentes. Estas acciones no han sido transadas en ningún momento en el mercado de valores local o internacional.

La composición accionaria al 31 de diciembre de 2017 se presenta de la siguiente forma:

TITULAR	VALOR NOMINAL	N° DE ACCIONES	VALOR DE ACCIONES	PARTICIPACION
Banco Bisa S.A.	10000	285	2,850,000.00	24.91%
Banco Económico S.A.	10000	286	2,860,000.00	25%
Banco Unión S.A.	10000	285	2,850,000.00	24.91%
Fernando Monasterio Nieme	10000	1	10,000.00	0.09%
Bisa Sociedad Administradora de Fondos de Inversión S.A.	10000	1	10,000.00	0.09%
Banco Ganadero S.A.	10000	285	2,850,000.00	24.91%
Sociedad Administradora de Fondos de Inversión Unión S.A.	10000	1	10,000.00	0.09%
TOTAL		1,144	11440000.00	100.00%

Se ha efectuado la distribución de utilidades de Bs. 2.070.658.- de acuerdo a Junta General de accionistas de fecha 20 de febrero de 2017 que aprobó la Distribución del 80% de las utilidades del ejercicio de la gestión 2016 después de la constitución de reserva legal.

9b) APORTES NO CAPITALIZADOS

La Empresa no registra movimientos.

9c) AJUSTES AL PATRIMONIO

La Empresa no registra movimientos.

9d) RESERVAS

Las reservas legales se constituyen de acuerdo a lo dispuesto por legislación vigente y en concordancia con el artículo 421° de la ley N° 393 de Servicios Financieros, La entidad debe destinar una suma no inferior al 10% de las utilidades Liquidadas Anuales a la Constitución de Reservas legal, hasta alcanzar el 50% del Capital pagado.

La Composición del Grupo al 31 de diciembre 2017 y 31 de diciembre 2016 es la siguiente:

	2017	2016
Concepto	Bs	Bs
Reserva legal	1,571,437	1,283,845
Reserva legal	1,571,437	1,283,845
Otras reservas obligatorias	7,126,338	7,126,338
Reservas no distribuibles por ajuste por inflación del patrimonio	7,126,338	7,126,338
Total Reservas	8,697,775	8,410,184
	8,697,775	8,410,184

Al 31 de diciembre de 2017 la Reserva legal constituida alcanza el 13.74% del Capital Pagado.

En fecha 20 de febrero de 2017, Acta N°1; la junta general de Accionistas aprobó la constitución de reserva Legal de acuerdo a ley 10% Bs. 287.591.-, antes de la distribución de utilidades. el cual las utilidades del ejercicio de la gestión 2016 fue de Bs.2.875.914.-

9e) RESULTADOS ACUMULADOS

La Composición del Grupo al 31 de diciembre 2017 y 31 de diciembre 2016 es la siguiente:

	2017	2016
Concepto	Bs	Bs
Utilidades Acumuladas	1,033,473	515,808
Utilidades Acumuladas	1,033,473	515,808
Utilidades de período o gestión	3,546,946	2,875,914
Utilidades del período o gestión	3,546,946	2,875,914
Total Resultados Acumulados	4,580,419	3,391,722

Al 31 de diciembre de 2017 después de la constitución de reserva legal y de la distribución de utilidades de la gestión 2016 quedaron 20% a los resultados acumulados el cual ascendió a Bs.1.033.473.-

NOTA 10 – PONDERACION DE ACTIVOS Y SUFICIENCIA PATRIMONIAL

La Empresa no reporta esta información de acuerdo con la normativa vigente.

NOTA 11 – CONTINGENCIAS


A la fecha, la Empresa no presenta contingencias no registradas o no estimadas y no tiene compromisos asumidos, excepto, los normales emergentes de operaciones y acciones propias de la actividad.

NOTA 12 – HECHOS POSTERIORES

Con posterioridad al periodo de información, no se han producido hechos o circunstancias que afecten en forma significativa los presentes estados financieros.

NOTA 13 – CONSOLIDACION DE ESTADOS FINANCIEROS

En cumplimiento a la normativa vigente, la Empresa no registra filiales.



Lic. Henry Camacho-Salinas
Administrador General



Lic. Rosario Max Bowles
Gerente de Operaciones



Lic. Mauricio Alfredo Zegarra Arana
Gerente General

▶ OFICINAS

DATOS GENERALES

DENOMINACIÓN O RAZON SOCIAL

LINKSER EMPRESA ADMINISTRADORA DE TARJETAS ELECTRONICAS S.A.

REGULADOR

AUTORIDAD DE SUPERVISION DEL SISTEMA FINANCIERO , CON LICENCIA DE FUNCIONAMIENTO ASFI 033/2016 DE FECHA 10 DE NOVIEMBRE D E 2016 y RESOLUCIÓN N° 1067/2016 DE FECHA 10 DE NOVIEMBRE DE 2016

OFICINA CENTRAL

CALLE MANUEL IGNACIO SALVATIERRA N° 520 ESQUINA TARIJA - SANTA CRUZ DE LA SIERRA - BOLIVIA
TELF. 3343110

AGENCIA FIJA SANTA CRUZ DE LA SIERRA

CALLE TARIJA # 490 ESQ. MANUEL IGNACIO SALVATIERRA
TELF. 3343110

AGENCIA FIJA LA PAZ

CALLE 20 CALATOCOTO #7780
TELF. 2791256

AGENCIA FIJA COCHABAMBA

AV. HEROÍNAS #477 EDIFICIO ROCHA OF.205.
TELF. 4501050